



ÅBEN GARDEROBE

Garderobesystem med integreret stanggarderobe, der har både bøjlestang, skohylde og hattehylde. Søjlen med garderobebokse er her vist med lukket sokkel, lige top og Ruko-cylinderlås.



GB15

Tilbehør

Længde i mm.

Hatte- og fodtøjshylde

900

1200

1500

Fritstående bæring



Standardudstyr og tilbehør

■ Standard ○ Tilbehør

	Opladnings-skabe	G/GS	GD/GDS	GDT/GDTS	GB/GBS	GBF/GBFS	EBF/EBFS	GZ/GZS	RS/RSS	ST/STS	PF	MB	VISION	Bag bokse
	Lige top	■	■ (G)	■ (GD)	■ (GDT)	■ (GB)	■ (GBF)	■ (EBF)	■ (GZ)	■ (RS)	■ (ST)	■	■	■
	Skrå top 20% hædning, 200 mm. højere med bagkant	○	■ (GS)	■ (GDS)	■ (GDTS)	■ (GBS)	■ (GBFS)	■ (EBFS)	■ (GZS)	■ (RSS)	■ (STS)	○		
	Uden ben	■	■	■	■	■	■	■	■	■	■	■	■	■
	Pladeben H: 120 mm.	○	○	○	○	○	○	○	○	○	○	○		
	Galvaniseret Lukket sokkel H: 120 mm.	○	○	○	○	○	○	○	○	○	○		○	
	Rørsokkel H: 340 mm.	○	○	○	○	○	○	○	○	○				
	Rørsokkel m. bænk H: 340 mm. Bænk D: 300 mm.	○	○	○	○	○	○	○	○	○				
	Væg ophængt	○	○	○	○	○	○	○	○	○		■	○	○
	Væg ophængt m. bænk Bænk D: 300 mm.	○	○	○	○	○	○	○	○	○				
	Greb for hængelås	■	■	■	■	■	■	■	○	○	○	■○	■	■○
	Cylinderlås	○	○	○	○	○	○	○	■	■	■	■○	○	■○
	Mønt/pantlås	○	○	○		○	○	○					○	
	Manuel kodelås	○	○	○	○	○	○	○	○	○	○	○	○	
	Elektronisk kodelås	○	○	○	○	○	○	○	○	○	○		○	○
	Enkelt pladelåge	■	○	■○	■	■○	○		○	■		■○		■
	Dobbelt pladelåge	○	■	■○		■○	■	■		■		■○		



	Opladnings-skabe	G/GS	GD/GDS	GDT/GDTS	GB/GBS	GBF/GBFS	EBF/EBFS	GZ/GZS	RS/RSS	ST/STS	PF	MB	VISION	Bag bokse
	Finer/ laminat/malet MDF låger	○	○	○		○		○				○	■	
	Acryl låger				○	○								
	Lyddæmpende låger	○	○			○								
	Vandalsikring						■							
	Brev indkast H: 30 mm. B: 214/314 mm.	○	○	○	○	○			○		■			
	Dør stop	■	■	■	■	■	■	■		■	■			■
	Bøjlestang m/dobbelte kroge		■	■	○	○	○	■					■	○
	Håndklæde krog		■	■	■			■						■
	Hylder 1/1		○	○	■	○	○	○					○	○
	Hylder 3/4		■	○	○	○	○						■	○
	Skilleplade		○	○	○								○	
	Bogindsats				○	○	○						○	○
	Ristebund		○	○	○									
	Strømodtag	■	○	○	○	○	○							
	Termisk ventilation*	■	■ (G/GS)	■ (GD/ GDS)	■ (GDT/ GDTS)	■ (GB/ GBS)	■ (GBF/ GBFS)	■ (EBF/ EBFS)	■ (GZ/ GZS)	■ (RS/ RSS)	■ (ST)	■	■	■
	Mekanisk ventilation*	○	■ (GS)	■ (GDS)	■ (GDTS)	■ (GBS)	■ (GBFS)	■ (EBFS)	■ (GZS)	■ (RSS)	■ (STS)	○		



Standard farver



RAL 7035
Lys grå



RAL 5017
Trafikblå

Lagerførte farver (tillægspris)



RAL 9010
Ren hvid



RAL 1015
Lys elfenben



RAL 7036
Platingrå



RAL 7024
Grafitgrå



RAL 9005
Dybsort



RAL 1004
Guldgul



RAL 3003
Rubinrød



RAL 3020
Trafikrød



RAL 5001
Grønblå



RAL 6025
Bregnegrøn

Lagerførte laminatfarver (tillægspris)



W 450



ARAP 138



F 2296



406 Lucida



F 6466



F 7961



F 2770



F 6467



879 Lucida



F 6468



K 1834



F 7853



F 7884



F 1485



K 1238



K 3210

Andre lågetyper, eks. kompaktlaminat, produceres på forespørgsel.

Det er muligt at vælge alle andre RAL- eller NCS-farver mod tillæg.

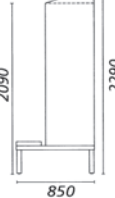
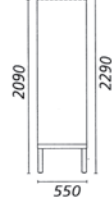


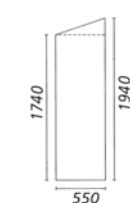
Forkortelser og mål

H: = højde, B: = bredde, D: = dybde, cm. = centimeter, mm. = millimeter, Ø = diameter.

Hvor intet andet er opgivet er mål i mm.

Der tages forbehold for trykfejl, udgåede varer, afvigelser i produktbilleder eller produktspecifikationerne.

Copyright © 2021 Blika a/s



Model GDTS (skrå top) er 2 cm. lavere på bagkant og 5 cm. mindre i dybden end GS.

