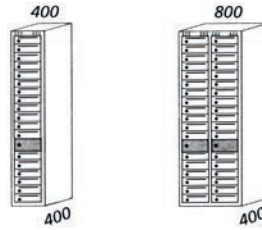




PF218

## PF POSTFORDELINGSSKABE

Enkeltskab med 18 separate, aflåste postbokse, der hver har åbning til brevindkast. Skabet har central Ruko-rammelås og kan åbnes for nem adgang til alle bokse.



### Postfordelingsskabe PF og PFS

Kabinet højde uden understel: Lige top 1740 mm og skrå top 1940 mm. Dybde 400 mm.

Kabinetbredde mm.	400	800
Søjlebredde mm.	400	400
Lysningsmål pr. boks HxB mm.	66 x 280	66 x 280
Type PF lige top	PF 118-4040	PF 218-4040
Type PFS skrå top	PFS 118-4040	PFS 218-4040



# Standardudstyr og tilbehør

■ Standard ○ Tilbehør

	Opladnings-skabe	G/GS	GD/GDS	GDT/GDTS	GB/GBS	GBF/GBFS	EBF/EBFS	GZ/GZS	RS/RSS	ST/STS	PF	MB	VISION	Bag bokse	
	Lige top	■	■ (G)	■ (GD)	■ (GDT)	■ (GB)	■ (GBF)	■ (EBF)	■ (GZ)	■ (RS)	■ (ST)	■	■	■	■
	Skrå top 20% hældning, 200 mm. højere med bagkant	○	■ (GS)	■ (GDS)	■ (GDTs)	■ (GBS)	■ (GBFS)	■ (EBFS)	■ (GZS)	■ (RSS)	■ (STS)	○			
	Uden ben	■	■	■	■	■	■	■	■	■	■	■	■	■	■
	Pladeben H: 120 mm.	○	○	○	○	○	○	○	○	○	○	○			
	Galvaniseret Lukket sokkel H: 120 mm.	○	○	○	○	○	○	○	○	○	○		○		
	Rørsokkel H: 340 mm.	○	○	○	○	○	○	○	○	○	○				
	Rørsokkel m. bænk H: 340 mm. Bænk D: 300 mm.	○	○	○	○	○	○	○	○	○	○				
	Væg ophængt	○	○	○	○	○	○	○	○	○		■	○	○	
	Væg ophængt m. bænk Bænk D: 300 mm.	○	○	○	○	○	○	○	○	○					
	Greb for hængelås	■	■	■	■	■	■	■	○	○	○	■○	■	■○	
	Cylinderlås	○	○	○	○	○	○	○	■	■	■	■○	○	■○	
	Mønt/pantlås	○	○	○		○	○	○					○		
	Manuel kodelås	○	○	○	○	○	○	○	○	○	○	○	○	○	
	Elektronisk kodelås	○	○	○	○	○	○	○	○	○	○		○	○	
	Enkelt pladelåge	■	○	■○	■	■○	○		○	■	■	■○		■	
	Dobbelt pladelåge	○	■	■○		■○	■	■	■	■		■○			



	Opladnings-skabe	G/GS	GD/GDS	GDT/GDTS	GB/GBS	GBF/GBFS	EBF/EBFS	GZ/GZS	RS/RSS	ST/STS	PF	MB	VISION	Bag bokse
	Finer/laminat/malet MDF låger	○	○	○		○		○				○	■	
	Acryl låger				○	○								
	Lyddæmpende låger	○	○			○								
	Vandalsikring						■							
	Brev indkast H: 30 mm. B: 214/314 mm.	○	○	○	○	○			○		■			
	Dør stop	■	■	■	■	■	■	■		■	■			■
	Bøjlestang m/dobbelte kroge		■	■	○	○	○	■					■ ○	
	Håndklæde krog		■	■	■			■						■
	Hylder 1/1		○	○	■ ○	○	○						○	○
	Hylder 3/4		■ ○	■ ○	○	○	○						■ ○	○
	Skilleplade		○	○	○								○	
	Bogindsats				○	○	○						○	○
	Ristebund		○	○	○									
	Strømodtag	■	○	○		○	○							
	Termisk ventilation *	■	■ (G/GS)	■ (GD/GDS)	■ (GDT/GDTS)	■ (GB/GBS)	■ (GBF/GBFS)	■ (EBF/EBFS)	■ (GZ/GZS)	■ (RS/RSS)	■ (ST)	■	■	■
	Mekanisk ventilation *	○	■ (GS)	■ (GDS)	■ (GDTS)	■ (GBS)	■ (GBFS)	■ (EBFS)	■ (GZS)	■ (RSS)	■ (STS)	○		



## Standard farver



RAL 7035  
Lys grå



RAL 5017  
Trafikblå

## Lagerførte farver (tillægspris)



RAL 9010  
Ren hvid



RAL 1015  
Lys elfenben



RAL 7036  
Platingrå



RAL 7024  
Grafitgrå



RAL 9005  
Dybsort



RAL 1004  
Guldgul



RAL 3003  
Rubinrød



RAL 3020  
Trafikrød



RAL 5001  
Grønblå



RAL 6025  
Bregnegrøn

## Lagerførte laminatfarver (tillægspris)



W 450



ARAP 138



F 2296



406 Lucida



F 6466



F 7961



F 2770



F 6467



879 Lucida



F 6468



K 1834



F 7853



F 7884



F 1485



K 1238



K 3210

Andre lågetyper, eks. kompaktlaminat, produceres på forespørgsel.

Det er muligt at vælge alle andre RAL- eller NCS-farver mod tillæg.

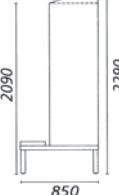
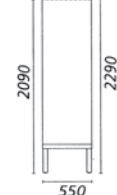
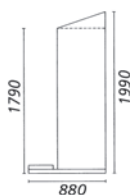

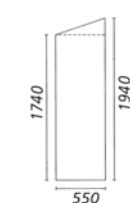
### Forkortelser og mål

H: = højde, B: = bredde, D: = dybde, cm. = centimeter, mm. = millimeter, Ø = diameter.

Hvor intet andet er opgivet er mål i mm.

Der tages forbehold for trykfejl, udgåede varer, afvigelser i produktbilleder eller produktspecifikationerne.

Copyright © 2021 Blika a/s



Model GDTS (skrå top) er 2 cm. lavere på bagkant og 5 cm. mindre i dybden end GS.

