



The Huni Product Range

Italian Quality Equipment for private labels and OEM's





■ SINCE 1961 QUALITY AND INNOVATION	_PAGE 04_05
■ THE NEW PRODUCT LINE	_PAGE 06_07
■ CUSTOMER SUPPORT AND WARRANTY	_PAGE 08_09
■ DRAWER CABINETS	_PAGE 10_19
■ DRAWER CABINETS 27 X 27 UNITS	_PAGE 20_23
■ DRAWER CABINETS 27 X 36 UNITS	_PAGE 24_31
■ DRAWER CABINETS 36 X 27 UNITS	_PAGE 32_35
■ DRAWER CABINETS 36 X 36 UNITS	_PAGE 36_39
■ DRAWER CABINETS 54 X 27 UNITS	_PAGE 40_43
■ DRAWER CABINETS 54 X 36 UNITS	_PAGE 44_47
■ DRAWER CABINETS 78 X 36 UNITS	_PAGE 48_49
■ N.C. MACHINE ACCESSORIES	_PAGE 50_61
■ MACHINE TOOL CABINETS	_PAGE 62_75
■ COMPUTER CABINET	_PAGE 76_83
■ MULTIFUNCTIONAL CABINET	_PAGE 84_85
■ SHELVES RACK COMBI AND DRAWER RACK SYSTEM	_PAGE 86_103
■ WORKBENCHES	_PAGE 104_113
■ PARTITIONING MATERIAL	_PAGE 114_121
■ COLOUR CHART	_PAGE 122_123



■ SEIT 1961 QUALITÄT UND INNOVATION	_SEITE 04_05
■ DIE NEUE PRODUKTLINIE	_SEITE 06_07
■ KUNDENBETREUUNG UND GARANTIE	_SEITE 08_09
■ SCHUBLADENSCHRÄNKE	_SEITE 10_19
■ SCHUBLADENSCHRÄNKE 27 X 27 EINHEITEN	_SEITE 20_23
■ SCHUBLADENSCHRÄNKE 27 X 36 EINHEITEN	_SEITE 24_31
■ SCHUBLADENSCHRÄNKE 36 X 27 EINHEITEN	_SEITE 32_35
■ SCHUBLADENSCHRÄNKE 36 X 36 EINHEITEN	_SEITE 36_39
■ SCHUBLADENSCHRÄNKE 54 X 27 EINHEITEN	_SEITE 40_43
■ SCHUBLADENSCHRÄNKE 54 X 36 EINHEITEN	_SEITE 44_47
■ SCHUBLADENSCHRÄNKE 78 X 36 EINHEITEN	_SEITE 48_49
■ N.C. AUFBEWAHRUNG UND TRANSPORT	_SEITE 50_61
■ MASCHINENSCHRÄNKE	_SEITE 62_75
■ COMPUTERSCHRANK	_SEITE 76_83
■ ALLZWECKSCHRÄNKE	_SEITE 84_85
■ KOMBI UND SCHUBLADENREGALE	_SEITE 86_103
■ WERKBÄNKE	_SEITE 104_113
■ EINTEILUNGSMATERIAL	_SEITE 114_121
■ FARBKARTE	_SEITE 122_123



■ **SINCE 1961 QUALITY AND INNOVATION**

In 1961, the company Huni Italiana was founded by the Huni family in Bergamo. Since then, the company has been **under Swiss management** and has been operating in the heart of the Seriana valley in harmony with the people and the countryside.

RENEWAL POLITICS

Huni italiana has a modern corporate culture, which has always sought to incorporate everything in a continuous process of improvement. Parallel to the expansions of existing buildings, the production plants have been continuously updated to include state-of-the-art technology in manufacturing processes, and product development for domestic and international markets. This policy of investing men and machines has led to current **“just in time”** production featuring high quality standards and to a flexible sales structure, which is principally directed to a “service to the customer”.

PRESENT ALL OVER EUROPE

Anytime and wherever you are, our qualified representative is always ready to support you for all your specific needs and to propose the most suitable solution for them. Huni Italiana S.p.A. is present **all over Europe** thanks to a widespread sales network.

ENVIRONMENTAL PROTECTION

Ecology and environmental protection are also part of the company duty at Huni Italiana. Responsibility for the employees in the factory and the surrounding countryside are at the heart of the company duty. Accordingly, all the painting lines have been converted to **solvent-free powder coating**.

■ **Seit 1961 QUALITÄT UND INNOVATION**

*Huni Italiana wurde 1961 von der Familie Huni gegründet. Dank einer Firmenleitung in Harmonie mit dem Territorium und der Bevölkerung hat Huni Italiana ihren Mitarbeitern eine wichtige **Unternehmenskultur** zu vermitteln, die alle und jeden in einen ständigen Verbesserungsprozess einbezieht.*

ERNEUERUNGSPOLITIK

Mit dem Wachstum der überbauten Fläche ging auch eine ständige Erneuerung der Anlagen und eine Optimierung des Produktionsprozesses einher, sowohl was die Technologie als auch den Umweltschutz betrifft, immer in Bezug auf die Anforderungen des nationalen und internationalen Marktes.

*Die Erneuerungspolitik in Bezug auf die Anlagen wird heute durch eine Produktion **“just in time”** bestätigt.*

Huni Italiana besitzt das Zertifikat ISO-9001:2000.

Jede interne Prozedur wird ständig überwacht und dokumentiert, um so fortschrittliche Produkte und eine flexibel dienstleistungsorientierte Handelsstruktur anbieten zu können.

IN GANZ EUROPA PRÄSENT

Wo Sie auch sein mögen, zu jeder Zeit ist einer unserer qualifizierten Vertreter zur Stelle, um Ihnen die nötige Unterstützung zu bieten und um Ihnen die Lösungen zu unterbreiten, die für Ihr Problem am besten geeignet sind.

*Huni Italiana ist **in ganz Europa** mit einem weit verzweigten Verkaufsnetz präsent.*

UMWELTSCHUTZ

Der Umweltschutz ist für die Huni Italiana seit Jahren ein Teil ihrer Mission. Für die Produktionsprozesse werden nur Materialien verwendet, die auf Grund ihrer Beschaffenheit oder ihrer Verarbeitung, der sie unterliegen, keinerlei negativen Einfluss auf die Umwelt haben, um so Produkte zu erstellen, die mit den Bestimmungen des Umweltschutzes übereinstimmen.

*Es genügt, an die **moderne Lackieranlage auf Pulverbeschichtung** zu erinnern, die während ihres Arbeitsprozesses keine Lösungsmittel oder andere umweltschädliche Stoffe verwendet.*



QUALITY AND INNOVATION



Huni Italiana fulfils every requirement. The freely configurable drawer cabinets and workbenches have the flexibility to be adapted to suit your needs. For example, Huni Italiana is available in two new carrying capacity classes: the previously available model for 200 kg per drawer and now the new capacity for 75 kg. And as if those aren't enough innovations: with Huni Italiana, all drawers come with full extension.

Huni Italiana erfüllt jeden Wunsch. Die frei konfigurierbaren Schubladenschränke und Werkbänke passen sich Ihren Wünschen flexibel an. Zum Beispiel erhalten Sie Huni Italiana neu in zwei Tragkraftklassen: wie bisher in einer Ausführung für 200 kg pro Schublade und neu auch für 75 kg. Der Innovationen nicht genug: Bei Huni Italiana verfügen alle Schubladen über den Vollauszug.



Choice of two carrying capacity classes: 75 kg or 200 kg per drawer. All over with full extension.

Tragfähigkeit von 75 kg und 200 kg pro Schublade. Alle Schubladen mit Vollauszug.



Locking system with key, code or remote lock.

Verschluss mit Schlüssel, Zahlenkode oder elektronische Schließung.

■ HUNI ITALIANA OFFERS THE BEST

High quality for your specifications: as specialists in your field, you make the highest demands on the quality of your work environment. And from the planning stage to installation you also expect **extensive customisation options**. With Huni Italiana you can be assured of excellent quality. Aside from high quality, you also have the flexibility to configure as you need. There is a choice in the housing size, the size and arrangement of drawers, the colour, the locking system, the individual drawer partition materials and much more.

NEW: HUNI ITALIANA 75 AND HUNI ITALIANA 200

Choice of two carrying capacity classes: The carrying capacity of 200 kg per drawer has been essential for the metal processing industry, some commercial operations and many types of workshops. Hence Huni Italiana has been their long-term product of choice. However, in many areas, for example **in medicine, the watch industry, laboratories or museums**, the goods to be stored are considerably lighter. That is why we now offer new Huni Italiana 75 – with all the advantages of Huni Italiana 200 but with only **75 kg load capacity** per drawer to suit your needs.

ALL DRAWERS WITH FULL EXTENSION

There is one area where Huni Italiana does not offer you a choice: **all cabinets come exclusively with full drawer extension**. This way you can make use of the available space right down to the last square centimetre. The entire drawer contents are easily accessible at any time.

SECURITY IN CAPITAL LETTERS

Our **great selection** is rounded off by the many options which the locking system makes possible. Whether key, number combination or electronic locking with hand-held transmitter: It is up to you!

■ HUNI ITALIANA BIETET DAS BESTE

Als Spezialist stellen Sie höchste Ansprüche an die Qualität Ihrer Arbeitsumgebung. Sie verlangen daher von der Planung bis zur Inbetriebnahme **weitgehende Individualisierungsoptionen**. Mit Huni Italiana entscheiden Sie sich für Topqualität. Und vor allem: Sie wählen die freie Konfigurierbarkeit. In der Gehäusegröße, der Größe und Anordnung der Schubladen, der Farben, dem Schließsystem, dem individuellen Schubladen-Einteilungsmaterial und mehr.

NEU: HUNI ITALIANA 75 UND HUNI ITALIANA 200

Doppelt gut in zwei Tragkraftklassen: Die metallverarbeitende Industrie, manches Gewerbe und nicht wenige Werkstätten sind auf **200 kg Tragfähigkeit** pro Schublade angewiesen. Hier setzt man deshalb schon lange auf Huni Italiana. Vielerorts sind die zu lagernden Güter aber deutlich leichter, beispielsweise in **der Medizinaltechnik, der Uhrenindustrie, in Laboren oder in Museen**. Daher bieten wir neu auch Huni Italiana 75 an – mit sämtlichen Vorteilen von Huni Italiana 200, aber mit bedarfsgerechten **75 kg Tragfähigkeit** pro Schublade.

ALLE SCHUBLADEN MIT VOLLAUSZUG

Huni Italiana lässt Ihnen nur in einem Punkt keine Wahl: alle Schränke bieten ausschließlich den **Schubladen-Vollauszug**. So nutzen Sie den vorhandenen Raum bis zum letzten Quadratzentimeter. Der gesamte Schubladeninhalt ist jederzeit bequem greifbar.

SICHERHEIT WIRD GROSSGESCHRIEBEN

Die vielen Optionen im Hinblick auf das Schließsystem runden unser gutes Angebot ab. Ob Schlüssel, Zahlenkode oder elektronische Schließung mit Handfunk-sender: Sie haben die Wahl!



THE NEW PRODUCT LINE



TÜV-geprüfte Sicherheit



10 Jahre Garantie



9903498

EFFICIENCY AT WORKPLACE

Huni Italiana drawer cabinets made of indestructible sheet steel and the matching workbenches are the favourites of industry and commercial operations. Whether in the assembly hall or workshop, in the research laboratory, museum or hospital, in the components warehouse or showroom: Huni Italiana excels where tools, stored items and small components need to be available securely, in a space-saving way, clearly arranged and ready at hand.

INVESTMENT SECURITY

Those who invest in Huni Italiana plan for the future: our uncompromising quality ensures durability. And the modular nature of our products gives the flexibility of expansion of your existing product configurations as and when your requirements change.

INDIVIDUAL CUSTOMER SUPPORT

You can depend on our expert advice for the custom design of your workplace!

10-YEAR WARRANTY

We use exclusively high-quality materials for our Huni Italiana product line. Strength, durability and functional design are the result of decades of experience and innovation.

You can trust our quality products. That is why we give our customers a 10-year warranty (workbench tops 1 year) on the entire Huni Italiana product line.

HUNI ITALIANA SECURITY CAN BE GAUGED

ISO 9001: 2000. The certification of our production processes and services is very important for us. That is why adherence to international standards is a matter of course for us. We only promise what we can deliver. And we deliver more than what we promise.

LEISTUNGSFÄHIGKEIT AM ARBEITSPLATZ

Die Huni Italiana-Schubladenschränke aus unverwüstlichem Stahlblech und die passenden Werkbänke gehören zu den Favoriten in Industrie und Gewerbe. Ob in der Montagehalle oder in der Werkstatt, im Forschungslabor, Museum oder Krankenhaus, im Kleinteilelager, oder im Showroom: Huni Italiana überzeugt überall, wo Werkzeuge, Lagergüter und Kleinteile sicher, raumsparend, übersichtlich und griffbereit zur Verfügung stehen müssen.

INVESTITIONSSICHERHEIT

Wer in Huni Italiana investiert, plant voraus: Kompromisslose Qualität sorgt für Langlebigkeit. Und das modulare Prinzip unseres Sortiments erlaubt Ihnen den flexiblen Ausbau bestehender Produktkonfigurationen.

KUNDENBETREUUNG NACH MAB

Bei der individuellen Gestaltung Ihres Arbeitsplatzes können Sie auf unsere fachkundige Beratung zählen!

10 JAHRE GARANTIE

Für unser Programm Huni Italiana verwenden wir ausschließlich hochwertige Materialien. Stabilität, Strapazierfähigkeit und die funktionale Konstruktion sind das Ergebnis jahrzehntelanger Erfahrung und Innovation.

Auf unsere Qualitätsprodukte können Sie vertrauen. Deshalb bieten wir unseren Kunden auf das gesamte Programm Huni Italiana eine Garantie von 10 Jahren (Werkbankplatten 1 Jahr).

HUNI ITALIANA-QUALITÄT LÄSST SICH MESSEN

ISO 9001:2000. Die Zertifizierung unserer Produktionsprozesse und Dienstleistungen ist uns sehr wichtig. Deshalb ist für uns die Einhaltung internationaler Normen selbstverständlich. Wir versprechen nur, was wir auch halten können. Und wir halten mehr als wir versprechen.



CUSTOMER SUPPORT AND WARRANTY



■ THOSE WHO WANT THE BEST CHOICE WITHOUT COMPROMISES

Huni Italiana drawer cabinets made of sheet steel offer **excellent quality from A to Z**. The configuration possibilities in size, colour, locking, features and drawer arrangement are virtually unlimited. The new carrying capacity class gives the system even more flexibility. Other words: Huni Italiana drawer cabinets offer the best of everything.

NEW AREAS OF APPLICATION

Huni Italiana drawer cabinets are available as ever with a carrying capacity of **200 kg** per drawer. Now our customers also have the option of a carrying capacity class of 75 kg. This allows us to offer our drawer cabinet for entirely new areas of application. The needs of numerous areas of application are easily fulfilled **with 75 kg** per drawer.

ALL DRAWERS WITH FULL EXTENSION

We offer full extension drawers exclusively with all Huni Italiana drawer cabinets. This way of access to everything is quick and uncomplicated.

The rail castors are made of POM.

This allows the same mechanical properties as steel castors yet with smoother running drawers. Take a closer look at our Huni Italiana drawer cabinets on the following pages.

You'll see: it's worth it!

■ WER DAS BESTE WILL, WÄHLT KOMPROMISSLOS

Die Schubladenschränke Huni Italiana aus Stahlblech bieten **Topqualität von A bis Z**. Die Konfigurationsmöglichkeiten in Größe, Farbe, Schließung, Ausstattung und Schubladeneinteilung sind nahezu unbegrenzt. Die neue Tragfähigkeit verleiht dem System eine noch höhere Flexibilität. Kurz: Die Schubladenschränke Huni Italiana bieten von allem das Beste.

NEUE ANWENDUNGSBEREICHE

Die Schubladenschränke Huni Italiana sind wie bisher mit einer **Tragfähigkeit von 200 kg** pro Schublade lieferbar. Nun haben unsere Kunden auch die Option einer Tragfähigkeit von 75 kg. Damit erschließen wir unserem Schubladenschränk ganz neue Anwendungsbereiche. **75 kg** pro Schublade erfüllen die Anforderungen zahlreicher Anwendungen vollauf.

ALLE SCHUBLADEN MIT VOLLAUSZUG

Bei allen Huni Italiana Schubladenschränken bieten wir ausschließlich den Vollauszug der Schubladen an. Damit der Zugriff auf das gesamte Lagergut rasch und unkompliziert ist. **Alle Laufrollen des Auszuges sind aus POM**. Dies erlaubt bei gleichen mechanischen Eigenschaften wie bei Stahlrollen einen erheblich ruhigeren Lauf der Schubladen.

Nehmen Sie unsere Schubladenschränke Huni Italiana auf den folgenden Seiten genau unter die Lupe. Sie werden sehen: es lohnt sich!



DRAWER CABINETS



CUSTOMIZED_INNOVATION
INDIVIDUALISIERTE_INNOVATION



1 CENTRAL LOCKING SYSTEM

All drawer cabinets have a patented central locking system that simultaneously locks all drawers.

2 DRAWER FRONTS

All drawer handle strips have covers on the sides and are flush with the cabinet housing on the front. This not only has a great appearance, but it also prevents injuries.

3 SAFETY BLOCKING SYSTEM

As standard feature, the single-drawer blocking system blocks all other drawers when one drawer is pulled out. This provides reliable protection against the toppling of the cabinet.

4 ALL DRAWERS WITH FULL EXTENSION

The differential extension, guided without a crossbar, ensures perfect quiet running – even when the stored materials are very heavy. Moreover, it allows full extension, which is why you also have easy access to parts that have been placed right at the back of the drawer.

5 BASE

The base allows the height of the drawer cabinet to be adjusted. Drawer cabinets beginning from a certain size can make use of a pallet base. This allows the cabinet to be moved with a forklift truck.

1 ZENTRALVERSCHLUSS

Sämtliche Schubladenschränke verfügen über einen patentierten Zentralverschluss, der alle Schubladen gleichzeitig sichert.

2 SCHUBLADENFRONT

Alle Schubladengriffleisten sind mit seitlichen Abdeckungen versehen und schließen vorne bündig mit dem Schrankgehäuse ab. Das sieht nicht nur gut aus, sondern verhindert auch Verletzungen.

3 SICHERHEITSSPERRE

Die serienmäßig eingebaute Einzelschubladensperre blockiert bei einer herausgezogenen Schublade alle anderen Schubladen. Ein Kippen des Schrankes wird damit weitgehend verhindert.

4 ALLE SCHUBLADEN MIT VOLLAUSZUG

Der traversenlos geführte Differenzialauszug sorgt – selbst bei hohem Gewicht der gelagerten Teile – für perfekte Laufruhe. Überdies ermöglicht er den vollständigen Auszug, weshalb Sie auch ganz leicht an Teile gelangen, welche im hintersten Teil der Schublade gelagert werden.

5 SOCKEL

Mit dem Sockel lässt sich die Höhe des Schubladenschrankes ausgleichen. Schubladenschränke ab einer gewissen Größe können mit einem Staplersockel ergänzt werden. Dieser ermöglicht das Versetzen eines beladenen Schrankes mit einem Hubwagen.



IMPACT-PROOF PAINT FINISH

Huni Italiana 75/200 is available in 11 standard colours and (for a surcharge) in 20 further colours. The environmentally friendly powder coating ensures impact-proof and abrasion resistant surfaces. Drawers are dip-painted and thus have optimal corrosion protection.

SCHLAGFESTE LACKIERUNG

Huni Italiana 75/200 ist in 11 Standardfarben und (gegen Aufpreis) in 20 weiteren Farben lieferbar. Die umweltfreundliche Pulverlackierung sorgt für schlag und abriebfeste Oberflächen. Die Schubladen sind tauchlackiert und damit optimal gegen Korrosion geschützt.



PUNCH OUT

All body tops are supplied with perforated holes. This allows all cabinets to have a table top or a second cabinet stacked on top of it at a later stage.

PUNCH OUT

Alle Gehäusedeckel sind mit perforierten Löchern ausgestattet. Damit kann jeder Schubladenschrank auch nachträglich mit einer Tischplatte oder einem zweiten aufgesetzten Schubladenschrank ergänzt werden.



ELECTRONIC LOCKING SYSTEM

With Code Lock, a number combination replaces the key. Due to the battery powered operation, the system is independent of an external power supply. At page 14 you will find a detailed overview of all options which are available for this.

ELEKTRONISCHE SCHLIESSYSTEME

Bei Code Lock wird der Schlüssel durch einen Zahlencode ersetzt. Das System ist dank Batteriebetrieb unabhängig von externer Stromzufuhr. Auf Seite 14 finden Sie eine detaillierte Übersicht über alle Optionen, die sich Ihnen hier bieten.



COVERS

Rubber ribbed mats, as desired with or without retainer top.

ABDECKUNGEN

Gummi-Rillmatten wahlweise mit oder ohne Abrollrand.



MOBILE CABINETS

Our mobile drawer cabinets can feature a retainer top with raised edges on four sides, black ribbed mat as well as two fixed and two steering castors. The steering castors are fitted with a parking brake. Mobile cabinets must be fitted with a drawer safety catch.

FAHRBARE SCHRÄNKE

Unsere fahrbaren Schubladenschränke können mit vierseitigem Abrollrand, schwarzer Rillmatte, zwei Lenkrollen mit Bremsen sowie zwei Bockrollen ausgestattet werden und müssen mindestens eine Schubladen-Einzelsicherung enthalten.



PARTITIONING MATERIAL

For the sake of orderliness the drawer partitioning materials have been standardised and thus can be put to use right through the cross section of the Premium assortment. Matching partitioning material is offered by Huni Italiana for each drawer size.

EINTEILUNGSMATERIAL

Der guten Ordnung halber: das Schubladen-Einteilungsmaterial ist standardisiert und kann daher quer durchs Premium-Sortiment eingesetzt werden. Zu jeder Schubladengröße bietet Huni Italiana das passende Einteilungsmaterial.



LOCKING_SYSTEMS DIE_SCHLIEßSYSTEME



DRAWER SAFETY CATCH

Two different safety systems for mobile cabinets guarantee safety for mobile cabinets and also for more demanding requirements: with safety catch on the right (per drawer), a catch is mounted under the drawer handle.

This kind of drawer safety catch is standard for all mobile cabinets.

SCHUBLADENSICHERUNG

Zwei verschiedene Sicherungen garantieren Sicherheit bei fahrbaren Schränken oder erhöhten Anforderungen: bei der Einzelsicherung rechts (je Schublade) wird ein Riegel unter dem Schubladengriff montiert. Bei allen fahrbaren Schränken ist diese Art der Schubladensicherung Standard.

KEY LOCK

Standard locking with the **central locking system and cylinder lock** comes with two keys. The patented lock secures all drawers simultaneously. Only one key type fits per drawer cabinet (separately lockable). Upon request you can also receive one key type for multiple cabinets (one key for all locks). For this feature please choose the body option "Standard lock without cylinder", in addition, the desired equivalent cylinder should be ordered.

CODE LOCK

Here the key is replaced with a number combination. A four-to-six-digit number combination is adequate to open the Huni Italiana drawer cabinets. Using a master code, up to 20 individual user codes can be programmed and individually deleted again at any time. This means, in an operation with several people, an individual access system can be created for all cabinets fitted with Code Lock. Code Lock operates using battery power and is hence independent of the main supply.

REMOTE LOCK AND REMOTE LOCK MOBILE

Remote Lock and its mobile twin work as an electronic locking system with handheld radio transmitter. Unlocking is done through a radio signal. You assign access privileges using a programming key. It is also possible using the appropriate components to interlink two or more cabinets. You decide whether the connected cabinets lock individually (2 pin connecting element) or together (4 pin). Remote Lock is connected to the main supply, while Remote Lock Mobile is fitted with a rechargeable battery.

Huni Italiana locking systems are used where tools, work pieces and stored goods require optimum security.

KEY LOCK

Die Standard-Schließung mit **Zentralverschluss und Zylinderschloss** wird mit zwei Schlüsseln geliefert. Der patentierte Verschluss sichert alle Schubladen gleichzeitig. Pro Schubladenschrank passt jeweils ein Schlüsseltyp (verschiedenschließend). Auf Wunsch erhalten Sie auch einen Schlüsseltyp für mehrere Schränke (gleichschließendes Zylinderschloss). Dazu wählen Sie beim Gehäuse die Option «Standard-Schließung ohne Zylinder» und bestellen dazu separat die gewünschten gleichschließenden Zylinder.

CODE LOCK

Hier wird der Schlüssel durch eine Zahlenkombination ersetzt. Eine einfache vier bis sechs stellige Zahlenkombination reicht, um die Huni Italiana-Schubladenschränke zu öffnen. Über einen Mastercode können bis zu 20 individuelle Benutzercodes programmiert und jederzeit auch wieder einzeln gelöscht werden. Damit kann in einem Betrieb mit mehreren Personen ein individualisiertes Zugriff System über sämtliche mit Code Lock ausgerüsteten Schränke erstellt werden. Code Lock wird mit Batterien betrieben und arbeitet somit unabhängig vom Stromnetz.

REMOTE LOCK UND REMOTE LOCK MOBILE

Remote Lock und sein fahrbarer Zwilling funktionieren als elektronisches Schließsystem mit Handfunksender. Die Entriegelung erfolgt über einen Funkimpuls. Sie vergeben die Zugriffsberechtigungen mittels Programmierschlüssel. Auch die Verkettung von zwei oder mehr Schränken ist durch entsprechende Elemente möglich. Sie entscheiden, ob die verketteten Schubladenschränke individuell (Verkettungselement 2-polig) oder gemeinsam (4-polig) schließen. Remote Lock wird an das Stromnetz angeschlossen, während Remote Lock Mobile mit einem aufladbaren Akku ausgestattet ist.


Wo Werkzeuge, Werkstücke und Lagergüter optimal gesichert werden sollen, kommen die Huni Italiana-Schließsysteme zur Anwendung.



DRAWER CABINETS



SELECTION_OF_THE_BASE_AREA
DIE_WAHL_DER_GRUNDFLÄCHE



A Huni Italiana unit (U) equals 17 mm and is based on the grid division for the drawer partitioning.

Eine Huni Italiana-Einheit (E) beträgt 17 mm und beruht auf dem Einteilungsraster für die Schubladenunterteilung.



■ Usable drawer dimension, based on the grid module U.

■ Nutzfläche Schublade, aufgebaut auf dem Rastermodul E.

■ Housing base area, based on the grid module U.

■ Grundfläche Gehäuse, bezogen auf das Rastermodul E.

■ THE CLEVER MEASUREMENT SYSTEM

When selecting a drawer cabinet, first specify the size of the base area. The overview below helps with this selection. The base area determines the useable dimension of the drawer. We indicate both mm measurements as well as Huni Italiana units (U) in this catalogue. For the housing, the mm measurements of the base area correspond to width x depth (e.g. 564 x 725 mm); with drawers, to the useable dimension (e.g. 459 x 612 mm). Huni Italiana units (U) are a practical representation of the basic grid. They serve to define the clear relationship between housing, drawer and partition material. With the examples reported underneath, the housing and the drawers that fit in this housing have identical Huni Italiana units, although they have different millimetre measurements.

■ DAS CLEVERE MASSYSTEM

Bei der Wahl eines Schubladenschrankes bestimmt man als Erstes das Maß der Grundfläche. Untenstehende Übersicht hilft bei dieser Wahl. Die Grundfläche bestimmt die Nutzfläche der Schublade. Für beide geben wir in diesem Katalog jeweils Millimetermaße und Huni Italiana-Einheiten (E) an. Beim Gehäuse entsprechen die Millimetermaße der Grundfläche in Breite x Tiefe (z.B. 564 x 725 mm), bei den Schubladen der Nutzfläche (z.B. 459 x 612 mm). Die Huni Italiana-Einheiten (E) sind eine praktische Bezeichnung des zugrundeliegenden Rasters. Sie dienen dazu, die klare Zugehörigkeit von Gehäuse, Schublade und Einteilungsmaterial zu benennen. Beim Beispiel unten weisen Gehäuse und die in dieses Gehäuse passenden Schubladen identische Huni Italiana-Einheiten aus, obwohl sie verschiedene Millimetermaße haben.

Huni Italiana Premium drawer cabinets are available with the following dimensions:
Die Schubladenschränke Huni Italiana Premium sind in folgenden Maßen erhältlich:

Width x Depth

Breite x Tiefe

Huni Italiana units	564x572 mm (27x27U/E)	564x725 mm (27x36U/E)	717x572 mm (36x27U/E)	717x725 mm (36x36U/E)	1023x572 mm (54x27U/E)	1023x725 mm (54x36U/E)	1431x725 mm (78x36U/E)
---------------------	--------------------------	--------------------------	--------------------------	--------------------------	---------------------------	---------------------------	---------------------------

Huni Italiana Einheiten

Height Höhe mm	Usable height Nutzhöhe mm	Usable height Nutzhöhe mm	Usable height Nutzhöhe mm	Usable height Nutzhöhe mm	Usable height Nutzhöhe mm	Usable height Nutzhöhe mm	Usable height Nutzhöhe mm
283	200						
400	300	300					
550	450	450	450		450		
650	550	550					
700	600	600	600	600	600		
800	700	700		700			
850	750	750	750	750	750	750	
1000	900	900	900	900	900	900	900
1150				1050		1050	
1325				1225		1225	1225
1450			1350	1350	1350	1350	
1625				1525			

Width x Depth

Breite x Tiefe

Huni Italiana units	459x459 mm (27x27U/E)	459x612 mm (27x36U/E)	612x459 mm (36x27U/E)	612x612 mm (36x36U/E)	612x612 mm (36x36U/E)	918x612 mm (54x36U/E)	1326x612 mm (78x36U/E)
---------------------	--------------------------	--------------------------	--------------------------	--------------------------	--------------------------	--------------------------	---------------------------

Huni Italiana Einheiten

Front height Fronthöhe mm	Load capacity Tragfähigkeit kg	Load capacity Tragfähigkeit kg	Load capacity Tragfähigkeit kg	Load capacity Tragfähigkeit kg	Load capacity Tragfähigkeit kg	Load capacity Tragfähigkeit kg	Load capacity Tragfähigkeit kg
50 (32)	75	75	75	75	75	75	
75 (57)	75/200	75/200	75/200	75/200	200	200	200
100 (82)	75/200	75/200	75/200	75/200	200	200	200
125 (107)	75/200	75/200	75/200	75/200	200	200	200
150 (132)	75/200	75/200	75/200	75/200	200	200	200
175 (157)	75/200	75/200	75/200	75/200	200	200	200
200 (182)	75/200	75/200	75/200	75/200	200	200	200
250 (232)	75/200	75/200	75/200	75/200	200	200	200
300 (282)	75/200	75/200	75/200	75/200	200	200	200

Values in brackets = usable height per drawer

Werte in Klammern = Schubladennutzhöhe



DRAWER CABINETS



CONFIGURATION_INSTRUCTIONS KONFIGURATIONSANLEITUNG

Configuration instructions: this is how to put your drawer cabinet together.

Konfigurationsanleitung: so stellen Sie Ihren Schubladenschrank zusammen.

SELECTION OF THE CABINET BASE AREA WAHL DER SCHRANKGRUNDFLÄCHE

1

The first step is the selection of the cabinet base area. It can be indicated in millimetres (width x depth) or Huni units (U x U). The measurements U x U indicate which drawers match which housings.



Als Erstes wählen Sie die Schrankgrundfläche. Sie wird im Millimetermaß (Breite x Tiefe mm) sowie in Huni-Einheiten (E x E) angegeben. Das Maß E x E drückt aus, welche Schubladen zu welchen Gehäusen passen.

SELECTION OF HOUSING AND LOCKING SYSTEM WAHL VON GEHÄUSE UND SCHLIEBSYSTEM NACH DER WAHL EINER GRUNDFLÄCHE BESTIMMEN

2

After selecting a base area you can specify the housing. Different heights are available for every floor plan. The selection of housing always includes the choice of the desired locking system and colour.



Nach der Wahl einer Grundfläche bestimmen Sie das Gehäuse. Zu jedem Schrankgrundfläche sind verschiedene Höhen erhältlich. Die Gehäusewahl beinhaltet immer auch die Wahl des gewünschten Schließsystems und der Farbe. Grundfläche bestimmen nach der Wahl einer.

SELECTION OF DRAWERS WAHL DER SCHRUBLADEN

3

Determine the front height, carrying capacity, and colour of the drawers. The total sum of the front heights C must correspond to the usable height B (refer to figure in point 2). Please also select the type of safety catch.



Bestimmen Sie nun Fronthöhe, Tragkraft und Farbe der Schubladen. Die Summe der Fronthöhen C muss der lichten Höhe B (siehe Grafik im Punkt 2) entsprechen. Bitte wählen Sie auch die gewünschte Sicherung.

SELECTION OF ACCESSORIES WAHL DES ZUBEHÖRS

4

The drawer cabinet can be combined with hinged door, plain shelves and pull-out shelves. Further housing accessories (cover, base, wheels and push handle for mobile cabinets) are also available. Mobile cabinets must be fitted with a drawer safety catch.



Der Schubladenschrank kann mit Flügeltür, Verstellböden und Auszugböden kombiniert werden. Zudem stehen weitere Gehäusezubehöre (Abdeckung, Sockel, Räder und Schiebegriff für mobile Schränke) zur Auswahl. Die fahrbaren Schränke müssen eine Schubladensicherung enthalten.

SELECTION OF PARTITIONING MATERIAL WAHL DES EINTEILUNGSMATERIALS

5

Partitioning material for drawers is usually ordered as a set. The available selection is large. Please note: the partitioning material must match the drawer height and usable dimension.



Die Einteilungsmaterialien für die Schubladen bestellen Sie meist als Set. Die entsprechende Auswahl ist groß. Bitte beachten Sie: das Einteilungsmaterial muss mit der Schubladenhöhe und der Nutzfläche übereinstimmen.

DETERMINATION OF PRICE ERMITTLUNG DES PREISES

6

The price of the drawer cabinet corresponds to the sum of all the selected elements in the corresponding configuration.

Der Preis des Schubladenschrankes entspricht der Summe aller ausgewählten Elemente der entsprechenden Konfiguration.



DRAWER CABINETS

■ **DRAWER CABINETS**

Total safety

The Huni Italiana drawer cabinets were designed and produced for a total safety. This means manufacture of high quality, flexibility of system, functionality and long duration.

■ **SCHUBLADENSCHRÄNKE**

Gesamtsicherheit

Die Schubladenschränke von Huni Italiana wurden für die Gesamtsicherheit geplant und hergestellt. Das heißt Hochqualität der Herstellung, Flexibilität des Systems, Zweckmäßigkeit und lange Dauer.



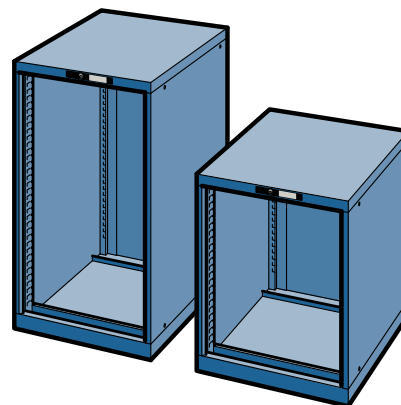


■ **Housing, 564 mm wide, 572 mm deep**

■ **Schrankgehäuse 564 mm breit, 572 mm tief**

Steel sheet construction, powder-coated according to the colour chart. The uprights, slotted at a pitch of 25 mm, allow installation of drawers with different front heights. The central locking system, with safety cylinder lock, prevents cabinets from tilting. Once one drawer is pulled out the others are locked in.

Stahlblechkonstruktion, pulverbeschichtet und einbrennlackiert nach Farbkarte. Vertikale Stützen mit einer Lochteilung von 25 mm ermöglichen den wahlweisen Einbau von verschiedenen hohen Schubladen. Zentralverschluss mit Sicherheitszylinderschloss und Einzelschubladensperre. Dank dieser Kippsicherung kann jeweils nur eine Schublade herausgezogen werden.



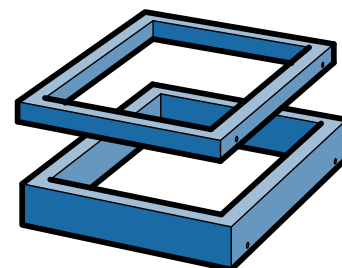
Height Höhe mm	Usable height Nutzhöhe mm	Code Bestell-Nr.
283	200	803.005
400	300	803.009
550	450	803.015
650	550	803.019
700	600	803.021
800	700	803.025
850	750	803.027
1000	900	803.033

■ **Cabinet bases**

■ **Sockel**

Steel sheet construction, powder-coated according to the colour chart. These bases, bolted to the housings, allow the adjustment of the local cabinet height according to the needs. Fastening material included.

Stahlblechkonstruktion, pulverbeschichtet und einbrennlackiert nach Farbkarte. Diese Sockel dienen zur Anpassung der Schrankhöhe. Sie werden mit dem Schrankgehäuse verschraubt. Inklusive Montagematerial.



Naming Bezeichnung	Height Höhe mm	Width Länge mm	Depth Tiefe mm	Code Bestell-Nr.
Base Sockel	50	562	539	803.161
Base Sockel	100	562	539	803.164


■ **Cabinet covers**

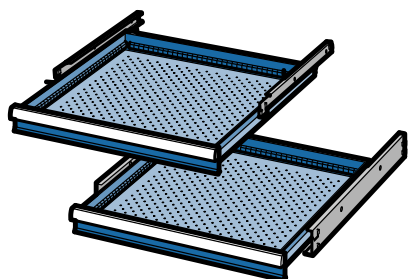
■ **Schrankabdeckungen**

Steel sheet construction with raised edges on three sides and rubber ribbed mat or mat only. The covers are fixed with self-adhesive strips. Cover and mat: black.

Aus Stahlblech mit dreiseitigem Abrollrand mit Gummi-Rillenmatte oder nur Rillenmatte. Die Schrankabdeckung wird mit Klebebändern montiert. Farbe der Abdeckung und Rillenmatte: schwarz.

Naming Bezeichnung	Height Höhe mm	Width Breite mm	Depth Tiefe mm	Code Bestell-Nr.
Rubber ribbed mat Gummi-Rillenmatte	3	559	567	803.157
Cabinet cover with rubber ribbed mat Schrankabdeckung mit Gummi-Rillenmatte	20	564	572	803.156





■ Drawers ■ Schubladen

Steel sheet construction, powder-coated according to the colour chart. The drawers with different front heights and with 100% full extension can be installed inside the cabinets in any sequence. The total of the different heights must correspond to the usable height of the cabinet. The drawer sidewalls, slotted at a pitch of 17 mm, and their perforated bottoms, together with a wide range of partitioning material, allow individual subdivision for perfect storage of different tools and parts. All drawers are complete with aluminium handle and end caps, paper label strips and transparent shields. Safety locking device to prevent cabinet from tilting (only one drawer at a time can be opened). On request, drawer safety catches can be installed under the handle on the right hand side. These drawer safety catches are necessary for mobile cabinets as they prevent drawers from opening when moving. All drawers run on single extension rails with bearings and with an opening capacity of 100% of their depth.

Stahlblechkonstruktion, pulverbeschichtet und einbrennlackiert nach Farbkarte. Schubladen verschiedenster Fronthöhen und wahlweise mit 100% Teleskopauszug lassen sich in beliebiger Reihenfolge in die Schrankgehäuse einbauen. Die Summe der Fronthöhen muß das lichte Höhenmass des Schrankgehäuses ergeben. Die ringsumlaufenden Schlitzwände mit einer Schlitzteilung von 17 mm und der gelochte Boden ermöglichen, zusammen mit dem großen Sortiment an Einteilungsmaterial, eine optimale Anpassung an das Lagergut. Die Schubladen sind mit einem Aluminium-Etikettengriff, seitlichen Griffabdeckungen, Papierstreifen und Klarsichtfolie ausgerüstet. Inklusive Einzelschubladensperre. Auf Wunsch mit Schubladen-Einzelsicherung mit gefedertem Riegel. Dieser wird rechts unter dem Etikettengriff eingeklipst. Bei fahrbaren Schubladenschränken und beim Schubladenschrank-Einsatz in Fahrzeugen muss aus Sicherheitsgründen immer eine Einzelsicherung eingesetzt werden. Sie verhindert ein selbständiges Öffnen beim Anfahren.



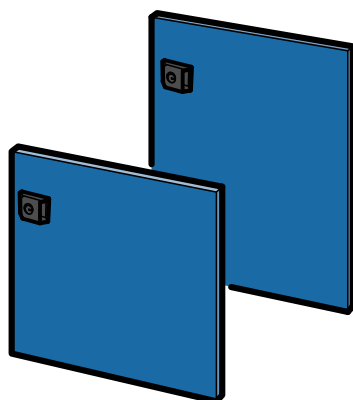
Paper label strip + transparent shield
Papierstreifen + Klarsichtfolie

Front height <i>Fronthöhe</i> mm	75 kg Usable height <i>Nutzhöhe</i> mm	200 kg Usable height <i>Nutzhöhe</i> mm	Side wall height <i>Mantelhöhe</i> mm	* Load capacity 75 kg <i>Tragfähigkeit 75 kg</i> Code <i>Bestell-Nr.</i>	* Load capacity 200 kg <i>Tragfähigkeit 200 kg</i> Code <i>Bestell-Nr.</i>
50	32		31	803.101	
75	57	57	49	803.102	803.127
100	82	82	77	803.103	803.128
125	107	107	77	803.104	803.129
150	132	132	127	803.105	803.130
200	182	182	177	803.107	803.132
250	232	232	227	803.109	803.134
300	282	282	277	803.111	803.136

* Capacity with uniformly distributed load
** Tragfähigkeit bei gleichmässig verteilter Last*

Paper label strip + Transparent shield (10 pieces)
Papierstreifen+Klarsichtfolie (10 Stück) 828.265
Drawer safety catch (see page 14)
Schubladen-Einzelsicherung (Sehen Sie auf Seite 14) 828.270

Working surface 459 x 459 mm = 27x27 U (U= units of 17 mm) *Nutzfläche 459 x 459 mm = 27x27 E (E= Einheiten von 17 mm)*



■ Hinged doors ■ Flügeltüren

Steel sheet construction, powder-coated according to the colour chart. Hinges on the right or left side. Lock with same key as of the cabinet.

Stahlblechkonstruktion, pulverbeschichtet und einbrennlackiert nach Farbkarte. Die Scharniere können rechts oder links sein. Das Schloss hat die gleiche Nummer des Schrankes.

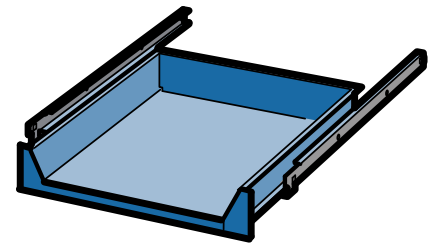
Front height <i>Höhe</i> mm	Hinges on the right <i>Scharnier rechts</i> Code <i>Bestell-Nr.</i>	Hinges on the left <i>Scharnier links</i> Code <i>Bestell-Nr.</i>
400	821.009	821.010
450	821.013	821.014
550	821.021	821.022
600	821.025	821.026

■ Pull-out shelves

■ Auszugböden

Steel sheet construction, powder-coated according to the colour chart. Shelves can be installed at any height. Fastening material included.

Stahlblechkonstruktion, pulverbeschichtet und einbrennlackiert nach Farbkarte. Die Auszugböden mit 100% Teleskopauszug lassen sich in beliebiger Höhe in die Schrankgehäuse einbauen. Inklusive Befestigungsmaterial.



Encumbrance in height Höhenraumbedarf mm	Usable width Nutzbreite mm	Depth Tiefe mm	* Load capacity Tragfähigkeit* kg	Code Bestell-Nr.
75	434	459	75	803.153

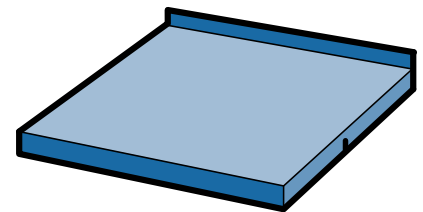
* Capacity with uniformly distributed load * Tragfähigkeit bei gleichmässig verteilter Last

■ Adjustable shelves

■ Verstellböden

Steel sheet construction, powder-coated according to the colour chart. This shelf can be installed at any height. Fastening material included.

Stahlblechkonstruktion, pulverbeschichtet und einbrennlackiert nach Farbkarte. Die Verstellböden lassen sich mit zwei Aufhängepunkten in beliebiger Höhe einhängen. Inklusive Aufhängungen.



Encumbrance in height Höhenraumbedarf mm	Usable width Nutzbreite mm	Depth Tiefe mm	* Load capacity Tragfähigkeit* kg	Code Bestell-Nr.
75	509	471	80	803.155

* Capacity with uniformly distributed load * Tragfähigkeit bei gleichmässig verteilter Last

■ Partitioning material for drawers

■ Einteilungsmaterial für Schubladen



For front height mm Für Fronthöhe mm	Code Bestell-Nr.
50 mm 50 mm	803.193

- 9 trough inserts
9 Muldentelle
- 40 trough dividers
40 Muldenwände



For front height mm Für Fronthöhe mm	Code Bestell-Nr.
50 mm 50 mm	803.194

- 9 trough inserts
9 Muldentelle
- 30 trough dividers
30 Muldenwände



For front height mm Für Fronthöhe mm	Code Bestell-Nr.
50 mm 50 mm	803.195

- 9 trough inserts
9 Muldentelle
- 20 trough dividers
20 Muldenwände



For front height mm Für Fronthöhe mm	Code Bestell-Nr.
50 mm 50 mm	803.196
75 mm 75 mm	803.207

- 24 plastic boxes
24 Einsatzkästen
- 6 plastic boxes
6 Einsatzkästen



For front height mm Für Fronthöhe mm	Code Bestell-Nr.
50 mm 50 mm	803.197
75 mm 75 mm	803.208
100, 125 mm 100, 125 mm	803.227

- 18 plastic boxes
18 Einsatzkästen



For front height mm Für Fronthöhe mm	Code Bestell-Nr.
50 mm 50 mm	803.198
75 mm 75 mm	803.209
100, 125 mm 100, 125 mm	803.228

- 9 plastic boxes
9 Einsatzkästen



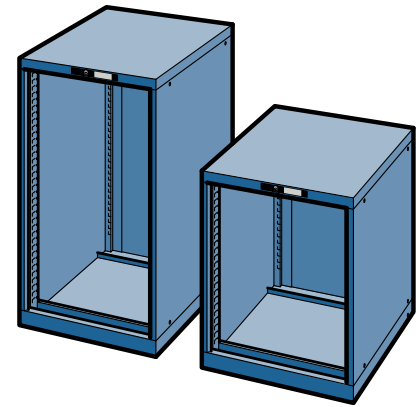


■ **Housing, 564 mm wide, 725 mm deep**
■ **Schrankgehäuse 564 mm breit, 725 mm tief**

Steel sheet construction, powder-coated according to the colour chart. The uprights, slotted at a pitch of 25 mm, allow installation of drawers with different front heights. The central locking system, with safety cylinder lock, prevents cabinets from tilting. Once one drawer is pulled out the others are locked in.

Stahlblechkonstruktion, pulverbeschichtet und einbrennlackiert nach Farbkarte. Vertikale Stützen mit einer Lochteilung von 25 mm ermöglichen den wahlweisen Einbau von verschieden hohen Schubladen. Zentralverschluss mit Sicherheitszylinderschloss und Einzelschubladensperre. Dank dieser Kippsicherung kann jeweils nur eine Schublade herausgezogen werden.

Height Höhe mm	Usable height Nutzhöhe mm	Code Bestell-Nr.
400	300	804.009
550	450	804.015
650	550	804.019
700	600	804.021
800	700	804.025
850	750	804.027
1000	900	804.033

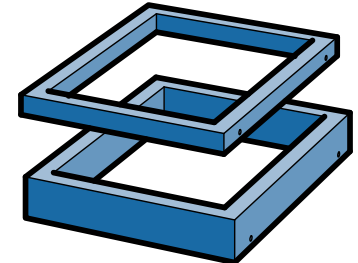


■ **Cabinet bases**
■ **Sockel**

Steel sheet construction, powder-coated according to the colour chart. These bases, bolted to the housings, allow the adjustment of the local cabinet height according to the needs. Fastening material included.

Stahlblechkonstruktion, pulverbeschichtet und einbrennlackiert nach Farbkarte. Diese Sockel dienen zur Anpassung der Schrankhöhe. Sie werden mit dem Schrankgehäuse verschraubt. Inklusive Montagematerial.

Naming Bezeichnung	Height Höhe mm	Width Länge mm	Depth Tiefe mm	Code Bestell-Nr.
Base Sockel	50	562	692	804.161
Base Sockel	100	562	692	804.164
Base Sockel	130	562	692	804.166




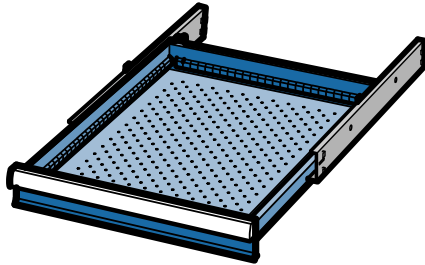
■ **Cabinet covers**
■ **Schrankabdeckungen**

Steel sheet construction with raised edges on three sides and rubber ribbed mat or mat only. The covers are fixed with self-adhesive strips. Cover and mat: black.

Aus Stahlblech mit dreiseitigem Abrollrand mit Gummi-Rillenmatte oder nur Rillenmatte. Die Schrankabdeckung wird mit Klebebändern montiert. Farbe der Abdeckung und Rillenmatte: schwarz.

Naming Bezeichnung	Height Höhe mm	Width Breite mm	Depth Tiefe mm	Code Bestell-Nr.
Rubber ribbed mat Gummi-Rillenmatte	3	559	720	804.157
Cabinet cover with rubber ribbed mat Schrankabdeckung mit Gummi-Rillenmatte	20	564	725	804.156





■ **Drawers**
■ **Schubladen**

Steel sheet construction, powder-coated according to the colour chart. The drawers, with different front heights and with 100% full extension, can be installed inside the cabinets in any sequence. The total of the different heights must correspond to the usable height of the cabinet. The drawer sidewalls, slotted at a pitch of 17 mm, and their perforated bottoms, together with a wide range of partitioning material, allow individual subdivision for perfect storage of different tools and parts. All drawers are complete with aluminium handle and end caps, paper label strips and transparent shields. Safety locking device to prevent cabinet from tilting (only one drawer at a time can be opened). On request, drawer safety catches can be installed under the handle on the right hand side. These drawer safety catches are necessary for mobile cabinets as they prevent drawers from opening when moving. All drawers run on single extension rails with bearings and with an opening capacity of 100% of their depth.

Stahlblechkonstruktion, pulverbeschichtet und einbrennlackiert nach Farbkarte. Schubladen verschiedenster Fronthöhen und wahlweise mit 100% Teleskopauszug lassen sich in beliebiger Reihenfolge in die Schrankgehäuse einbauen. Die Summe der Fronthöhen muß das lichte Höhenmass des Schrankgehäuses ergeben. Die ringsumlaufenden Schlitzwände mit einer Schlitzteilung von 17 mm und der gelochte Boden ermöglichen, zusammen mit dem großen Sortiment an Einteilungsmaterial, eine optimale Anpassung an das Lagergut. Die Schubladen sind mit einem Aluminium-Etikettengriff, seitlichen Griffabdeckungen, Papierstreifen und Klarsichtfolie ausgerüstet. Inklusive Einzelschubladensperre. Auf Wunsch mit Schubladen-Einzelsicherung mit gefedertem Riegel. Dieser wird rechts unter dem Etikettengriff eingeklipst. Bei fahrbaren Schubladenschränken und beim Schubladenschrank-Einsatz in Fahrzeugen muss aus Sicherheitsgründen immer eine Einzelsicherung eingesetzt werden. Sie verhindert ein selbständiges Öffnen beim Anfahren.

Front height <i>Fronthöhe</i>	75 kg Usable height <i>Nutzhöhe</i>	200 kg Usable height <i>Nutzhöhe</i>	Side wall height <i>Mantelhöhe</i>	*Load capacity 75 kg <i>Tragfähigkeit</i> 75 kg Code <i>Bestell-Nr.</i>	*Load capacity 200 kg <i>Tragfähigkeit</i> 200 kg Code <i>Bestell-Nr.</i>
mm	mm	mm	mm		
50	32		31	804.101	
75	57	57	49	804.102	804.127
100	82	82	77	804.103	804.128
125	107	107	77	804.104	804.129
150	132	132	127	804.105	804.130
175	157	157	127	804.106	804.131
200	182	182	177	804.107	804.132
250	232	232	227	804.109	804.134
300	282	282	277	804.111	804.136



Paper label strip + transparent shield
Papierstreifen + Klarsichtfolie

* Capacity with uniformly distributed load
** Tragfähigkeit bei gleichmässig verteilter Last*

Paper label strip + Transparent shield (10 pieces)
Papierstreifen+Klarsichtfolie (10 Stück) 828.265

Drawer safety catch (see page 14)
Schubladen-Einzelsicherung (Sehen Sie auf Seite 14) 828.270

Working surface 459 x 612 mm = 27x36 U (U= units of 17 mm)
Nutzfläche 459 x 612 mm = 27x36 E (E= Einheiten von 17 mm)

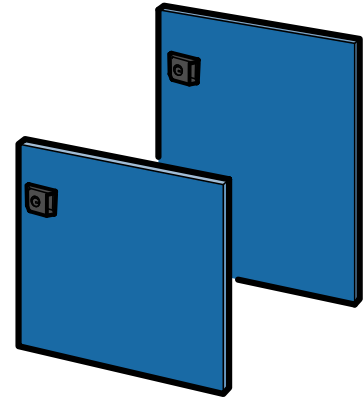
■ Hinged doors

■ Flügeltüren

Steel sheet construction, powder-coated according to the colour chart. Hinges on the right or left side. Lock with same key as of the cabinet. The front height of the door plus the total of the different heights of the drawers must correspond to the usable height of the housing.

Stahlblechkonstruktion, pulverbeschichtet und einbrennlackiert nach Farbkarte. Die Scharniere können rechts oder links sein. Das Schloss hat die gleiche Nummer des Schrankes.

Height Höhe mm	Hinges on the right Scharnier rechts Code Bestell-Nr.	Hinges on the left Scharnier links Code Bestell-Nr.
400	821.009	821.010
450	821.013	821.014
550	821.021	821.022
600	821.025	821.026



■ Pull-out shelves

■ Auszugböden

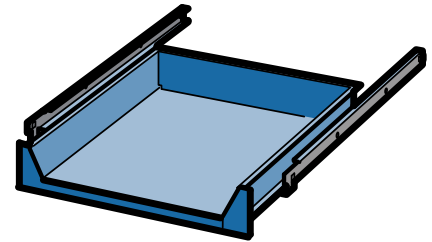
Steel sheet construction, powder-coated according to the colour chart. Shelves can be installed at any height. Fastening material included.

Stahlblechkonstruktion, pulverbeschichtet und einbrennlackiert nach Farbkarte. Die Auszugböden mit 100% Teleskopauszug lassen sich in beliebiger Höhe in die Schrankgehäuse einbauen. Inklusive Befestigungsmaterial.

Encumbrance in height Höhenraumbedarf mm	Usable width Nutzbreite mm	Depth Tiefe mm	* Load capacity Tragfähigkeit* kg	Code Bestell-Nr.
75	434	612	75	804.153

* Capacity with uniformly distributed load

* Tragfähigkeit bei gleichmässig verteilter Last



■ Adjustable shelves

■ Verstellböden

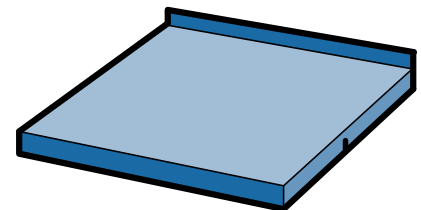
Steel sheet construction, powder-coated according to the colour chart. This shelf can be installed at any height. Fastening material included.

Stahlblechkonstruktion, pulverbeschichtet und einbrennlackiert nach Farbkarte. Die Verstellböden lassen sich mit zwei Auflegewinkeln in beliebiger Höhe einhängen. Inklusive Aufhängungen.

Encumbrance in height Höhenraumbedarf mm	Usable width Nutzbreite mm	Depth Tiefe mm	* Load capacity Tragfähigkeit* kg	Code Bestell-Nr.
75	509	624	80	804.155

* Capacity with uniformly distributed load

* Tragfähigkeit bei gleichmässig verteilter Last





■ Trolleys for drawer cabinets

■ Boy für Schubladenschränke

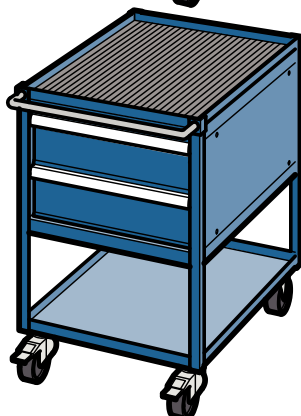
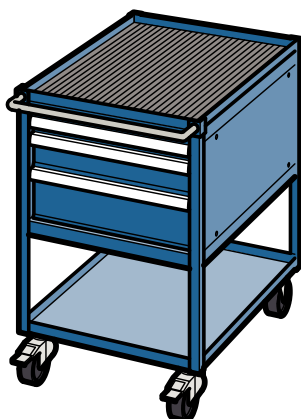
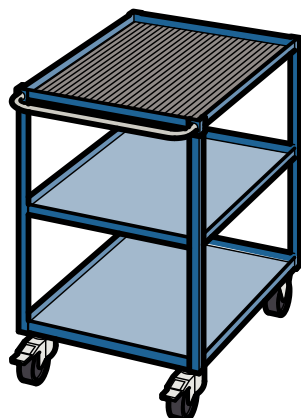
Steel sheet structure, powder-coated according to the colour chart. The uprights are welded to the lower shelf and are drilled for fastening either intermediate or upper shelves and angle supports for drawer cabinets. Two fixed and two swivel castors with brakes (100 mm diameter), rubber wheels with ball bearings.

Stahlkonstruktion, pulverbeschichtet und einbrennlackiert nach Farbkarte. Das Profilgerippe, mit Boden verschweisst, ist gelocht für die Aufnahme des Kopfbodens, der Verstellböden und der Auflegewinkel für die Schrankgehäuse. Mit zwei Bock- und zwei Lenkrollen mit Bremsen. Die Rollen sind kugelgelagert und mit Gummirädern Ø 100 mm ausgerüstet.

Naming Bezeichnung	Height Höhe mm	Width Breite mm	Depth Tiefe mm	Code Bestell-Nr.
Frame with castors (2 fixed, 2 swivel with brake) Profilgerippe, inkl. Fahrwerk (2 Bock-, 2 Lenkrollen mit Bremsen)	760	573	733	822.191
Upper shelf with rubber ribbed mat Kopfboden mit Gummi-Rillenmatte	25	567	727	822.082
Intermediate shelf Verstellboden	25	567	727	822.081
Handle Stosstange		579		822.116

Load capacity: 400 kilos with uniformly distributed load. The use of drawers safety catch is strictly binding.

Tragfähigkeit: 400 Kg bei gleichmässig verteilter Last. Schubladen-Einzelsicherungen für fahrbare Schubladenschränke sind obligatorisch.



■ Trolleys for drawer cabinets

■ Boy für Schubladenschränke


Naming Bezeichnung	Height Höhe mm	Width Breite mm	Depth Tiefe mm	Drawer height Schubladen- höhe mm	Code Bestell- Nr.
1 Frame complete with castors 1 Profilgerippe, inkl. Fahrwerk 1 Top shelf with rubber ribbed mat 1 Kopfboden mit Gummi-Rillenmatte 1 Intermediate shelf 1 Verstellboden 1 Handle 1 Stosstange	573	760	with handle mit Stosstange 818	without handle ohne Stosstange 733	822.066
1 Frame complete with castors 1 Profilgerippe, inkl. Fahrwerk 1 Top shelf with rubber ribbed mat 1 Kopfboden mit Gummi-Rillenmatte 4 Angle supports 4 Auflegewinkel 1 Handle 1 Stosstange 1 Drawer cabinet UH 300 with 3 drawers incl. safety catch 1 Schubladenschrank NH = 300 mit 3 Schubladen mit Einzelsicherung	573	760	with handle mit Stosstange 818	without handle ohne Stosstange 733	50 100 150 804.511
1 Frame complete with castors 1 Profilgerippe, inkl. Fahrwerk 1 Top shelf with rubber ribbed mat 1 Kopfboden mit Gummi-Rillenmatte 4 Angle supports 4 Auflegewinkel 1 Handle 1 Stosstange 1 Drawer cabinet UH 200 with 2 drawers incl. safety catch 1 Schubladenschrank NH = 200 mit 2 Schubladen mit Einzelsicherung	573	760	with handle mit Stosstange 818	without handle ohne Stosstange 733	100 100 804.512

Components for mobile drawer cabinets

Zubehöre für fahrbare Schubladenschränke

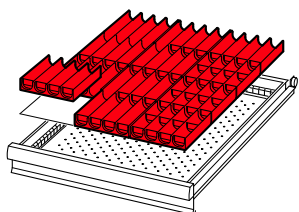
Naming <i>Bezeichnung</i>	Height <i>Höhe</i> mm	Ø Wheel <i>Ø Rad</i> mm	Code <i>Bestell-Nr.</i>
Rubber castors, set with cross bars (2 fixed, 2 swivel with brake) <i>Gummirollen Satz</i> (2 Bock-, 2 Lenkrollen mit Bremsen)	135	100	822.181
Upper shelf with raised edges on four sides and rubber ribbed mat <i>Kopfboden mit 4-seitigem</i> <i>Abrollrand, inkl. Gummi-Rillenmatte</i>	25		804.158
Handle pair <i>Stosgriff-Paar</i>			822.118

Load capacity: 400 kilos with uniformly distributed load. The use of drawers safety catch is strictly binding.
Tragfähigkeit: 400 Kg bei gleichmässig verteilter Last. Schubladen-Einzelsicherungen für fahrbare Schubladenschränke sind obligatorisch.



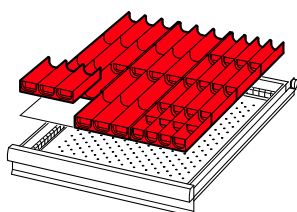
Naming <i>Bezeichnung</i>	Height <i>Höhe</i> mm	Width <i>Breite</i> mm	Depth <i>Tiefe</i> mm	Code <i>Bestell-Nr.</i>
Rubber ribbed mat <i>Gummi-Rillenmatte</i>	3	559	720	804.157
Spare castors: fixed, in rubber Ø 100 mm - load capacity 100 kg <i>Ersatzrollen Bockrollen</i> <i>mit Gummirad 100 mm - Tragfähigkeit 100 kg</i>				822.172
Spare castors: swivel, in rubber Ø 100 mm - load capacity 100 kg <i>Ersatzrollen Lenkrollen</i> <i>mit Gummirad 100 mm - Tragfähigkeit 100 kg</i>				822.173

Partitioning material for drawers
Einteilungsmaterial für Schubladen



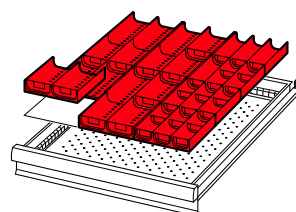
For front height mm Für Fronthöhe mm	Code Bestell-Nr.
50 mm and higher 50 mm und höher	804.180

- 12 trough inserts 4 sections
12 Muldentteile 4-teilig
- 50 trough dividers 4 sections
50 Muldenwände 4-teilig



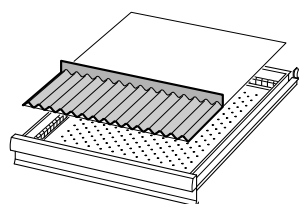
For front height mm Für Fronthöhe mm	Code Bestell-Nr.
50 mm and higher 50 mm und höher	804.181

- 4 trough inserts 4 sections
4 Muldentteile 4-teilig
- 20 trough dividers 4 sections
20 Muldenwände 4-teilig
- 8 trough inserts 3 sections
8 Muldentteile 3-teilig
- 10 trough dividers 3 sections
10 Muldenwände 3-teilig



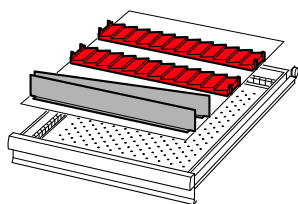
For front height mm Für Fronthöhe mm	Code Bestell-Nr.
50 mm and higher 50 mm und höher	804.182

- 4 trough inserts 3 sections
4 Muldentteile 3-teilig
- 20 trough dividers 3 sections
20 Muldenwände 3-teilig
- 8 trough inserts 2 sections
8 Muldentteile 2-teilig
- 10 trough dividers 2 sections
10 Muldenwände 2-teilig



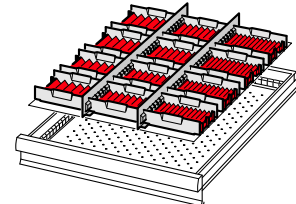
For front height mm Für Fronthöhe mm	Code Bestell-Nr.
50 mm and higher 50 mm und höher	804.183

- 1 corrugated insert 1 Welleneinsatz
- 1 plain partition 27U
1 Trennwand 27E



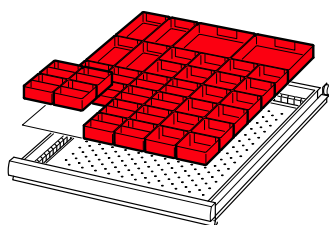
For front height mm Für Fronthöhe mm	Code Bestell-Nr.
50 mm and higher 50 mm und höher	804.184

- 1 prismatic insert pair 1 Scheideinsatz Paar
- 2 plain partitions 27U
2 Trennwände 27E



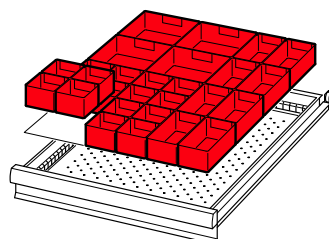
For front height mm Für Fronthöhe mm	Code Bestell-Nr.
50 mm and higher 50 mm und höher	804.185

- 2 slotted partitions 36U
2 Schlitzwände 36E
- 4 prismatic inserts, pair 11 sections
4 Paar Rilleneinsätze 11-teilig
- 4 prismatic inserts, pair 8 sections
4 Paar Rilleneinsätze 8-teilig
- 4 prismatic inserts, pair 6 sections
4 Paar Rilleneinsätze 6-teilig
- 24 dividers 9U
24 Trennbleche 9E



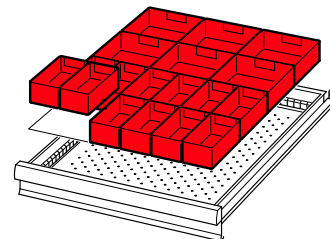
For front height mm Für Fronthöhe mm	Code Bestell-Nr.
50 mm and higher 50 mm und höher	804.186

- 16 plastic boxes with separation 75x75 mm
16 Einsatzkästen mit Mittelwand 75x75 mm
- 16 plastic boxes 75x75 mm
16 Einsatzkästen 75x75 mm
- 4 plastic boxes 150x150 mm
4 Einsatzkästen 150x150 mm
- 2 plastic boxes 150x150 mm
2 Einsatzkästen 150x150 mm



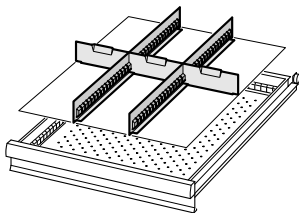
For front height mm Für Fronthöhe mm	Code Bestell-Nr.
50 mm 50 mm	804.187
75 mm 75 mm	804.200

- 16 plastic boxes 75x75 mm
16 Einsatzkästen 75x75 mm
- 8 plastic boxes 150x150 mm
8 Einsatzkästen 150x150 mm
- 4 plastic boxes 150x150 mm
4 Einsatzkästen 150x150 mm

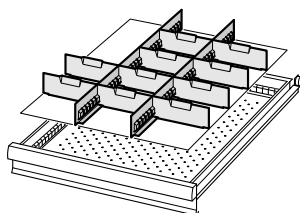


For front height mm Für Fronthöhe mm	Code Bestell-Nr.
50 mm 50 mm	804.188
75 mm 75 mm	804.201
100, 125 mm 100, 125 mm	804.220

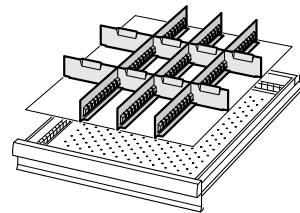
- 12 plastic boxes with separation 150x75 mm
12 Einsatzkästen 150x75 mm
- 6 plastic boxes 150x150 mm
6 Einsatzkästen 150x150 mm



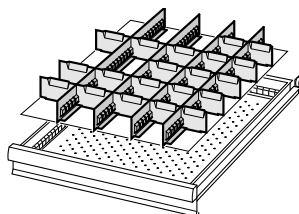
For front height mm Für Fronthöhe mm	Code Bestell-Nr.
75 mm 75 mm	804.202
100, 125 mm 100, 125 mm	804.221
150 mm 150 mm	804.240
200 mm 200 mm	804.260
250 mm 250 mm	804.280
<ul style="list-style-type: none"> • 2 slotted partitions 2 Schlitzwände • 3 dividers 3 Trennbleche 	36U 36E 9U 9E



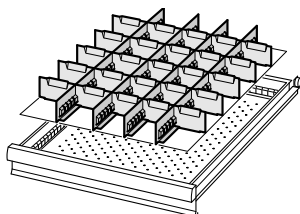
For front height mm Für Fronthöhe mm	Code Bestell-Nr.
50 mm 50 mm	804.189
75 mm 75 mm	804.203
100, 125 mm 100, 125 mm	804.222
150 mm 150 mm	804.241
<ul style="list-style-type: none"> • 2 slotted partitions 2 Schlitzwände • 10 dividers 10 Trennbleche 	36U 36E 9U 9E



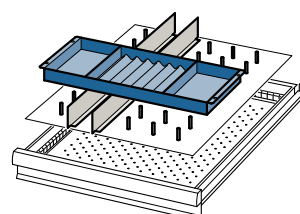
For front height mm Für Fronthöhe mm	Code Bestell-Nr.
50 mm 50 mm	804.190
75 mm 75 mm	804.204
100, 125 mm 100, 125 mm	804.223
150 mm 150 mm	804.242
<ul style="list-style-type: none"> • 3 slotted partitions 3 Schlitzwände • 6 dividers 6 Trennbleche • 2 dividers 2 Trennbleche 	36U 36E 9U 9E 9U 9E



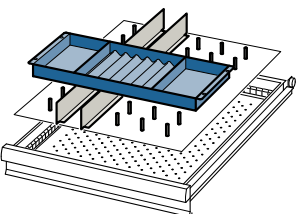
For front height mm Für Fronthöhe mm	Code Bestell-Nr.
50 mm 50 mm	804.191
75 mm 75 mm	804.205
100, 125 mm 100, 125 mm	804.224
<ul style="list-style-type: none"> • 4 slotted partitions 4 Schlitzwände • 5 dividers 5 Trennbleche • 5 dividers 5 Trennbleche • 10 dividers 10 Trennbleche 	36U 36E 4U 4E 5U 5E 6U 6E



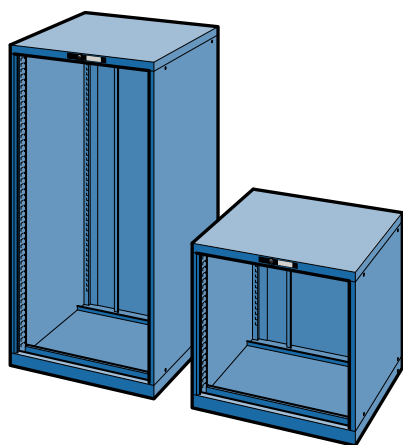
For front height mm Für Fronthöhe mm	Code Bestell-Nr.
50 mm 50 mm	804.192
75 mm 75 mm	804.206
100, 125 mm 100, 125 mm	804.225
<ul style="list-style-type: none"> • 4 slotted partitions 4 Schlitzwände • 15 dividers 15 Trennbleche • 10 dividers 10 Trennbleche 	36U 36E 5U 5E 6U 6E



For front height mm Für Fronthöhe mm	Code Bestell-Nr.
100, 125 mm	804.226
<ul style="list-style-type: none"> • 2 plain partitions 2 Trennwände • 20 holding pins 20 Haltestifte • 1 sliding tray 1 Schiebeinsatz 	F 50-36U F 50-36E H= 27 mm H= 27 mm



For front height mm Für Fronthöhe mm	Code Bestell-Nr.
150 mm (F 75-36U, H= 52 mm)	804.243
<ul style="list-style-type: none"> • 2 plain partitions 2 Trennwände • 20 holding pins 20 Haltestifte • 1 sliding tray 1 Schiebeinsatz 	F 75-36U F 75-36E H= 52 mm H= 52 mm

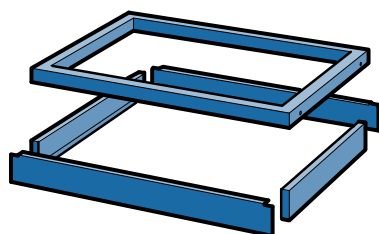


- **Housing, 717 mm wide, 572 mm deep**
- **Schrankgehäuse 717 mm breit, 572 mm tief**

Steel sheet construction, powder-coated according to the colour chart. The uprights, slotted at a pitch of 25 mm, allow installation of drawers with different front heights. The central locking system with safety cylinder lock prevents cabinets from tilting. Once one drawer is pulled out the others are locked in.

Stahlblechkonstruktion, pulverbeschichtet und einbrennlackiert nach Farbkarte. Vertikale Stützen mit einer Lochteilung von 25 mm ermöglichen den wahlweisen Einbau von verschiedenen hohen Schubladen. Zentralverschluss mit Sicherheitszylinderschloss und Einzelschubladensperre. Dank dieser Kippsicherung kann jeweils nur eine Schublade herausgezogen werden.

Height Höhe mm	Usable height Nutzhöhe mm	Code Bestell-Nr.
550	450	805.015
700	600	805.021
850	750	805.027
1000	900	805.033
1450	1350	805.051



- **Cabinet bases**
- **Sockel**

Steel sheet construction, powder-coated according to the colour chart. These bases, bolted to the housings, allow the adjustment of the local cabinet height according to the needs. Fastening material included.

Stahlblechkonstruktion, pulverbeschichtet und einbrennlackiert nach Farbkarte. Dieser Sockel ermöglicht den Transport auch gefüllter Schränke mit Hubwagen oder Gabelstapler. Er wird mit dem Schrankgehäuse verschraubt. Inklusive Montagematerial.

Naming Bezeichnung	Height Höhe mm	Width Breite mm	Depth Tiefe mm	Code Bestell-Nr.
Base Sockel	50	715	539	805.161
Base for fork lifts and hand pallet trucks, incl. front cover Sockel für Hubwagen und Stapler, inkl. Abdeckung	100	715	542	805.174


■ Cabinet covers

■ Schrankabdeckungen

Steel sheet construction with raised edges on three sides and rubber ribbed mat or mat only. The covers are fixed with self-adhesive strips. Cover and mat: black.

Aus Stahlblech mit dreiseitigem Abrollrand mit Gummi-Rillenmatte oder nur Rillenmatte. Die Schrankabdeckung wird mit Klebebändern montiert. Farbe der Abdeckung und Rillenmatte: schwarz.


Naming Bezeichnung	Height Höhe mm	Width Breite mm	Depth Tiefe mm	Code Bestell-Nr.
Rubber ribbed mat Gummi-Rillenmatte	3	712	567	805.157
Cabinet cover with rubber ribbed mat Schrankabdeckung mit Gummi-Rillenmatte	20	717	572	805.156



■ Components for mobile drawer cabinets

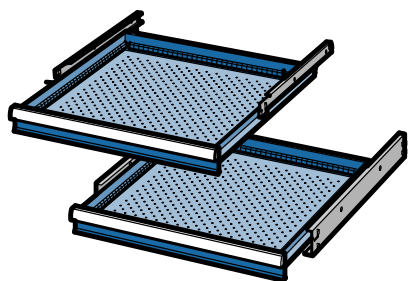
■ Zubehöre für fahrbare Schubladenschränke

Naming Bezeichnung	Height Höhe mm	Ø Wheel Ø Rad mm	Code Bestell-Nr.
Rubber castors, set with cross bars Gummirollen-Satz	135	100	822.181
Upper shelf with raised edges on four sides and rubber ribbed mat Kopfboden mit 4-seitigem Abrollrand, inkl. Gummi-Rillenmatte	25		805.158
Handle pair Stosgriff, Paar			822.118



Load capacity: 400 kilos with uniformly distributed load (2 fixed, 2 rotating wheels with brake). The use of drawers safety catches is strictly binding. For safety reasons castor sets are not to be used with cabinets higher than 850 mm.

Tragfähigkeit: 400 kg bei gleichmässig verteilter Last (2 Bockrollen, 2 Lenkrollen mit Bremsen) Schubladen-Einzelsicherungen für fahrbare Schubladenschränke sind obligatorisch. Aus Sicherheitsgründen (Kippgefahr) dürfen fahrbare Schubladenschrankgehäuse nicht höher als 850 mm sein.



■ **Drawers**
 ■ **Schubladen**

Steel sheet construction, powder-coated according to the colour chart. The drawers, with different front heights and with 100% full extension, can be installed inside the cabinets in any sequence. The total of the different heights must correspond to the usable height of the cabinet. The drawer sidewalls, slotted at a pitch of 17 mm, and their perforated bottoms, together with a wide range of partitioning material, allow individual subdivision for perfect storage of different tools and parts. All drawers are complete with aluminium handle and end caps, paper label strips and transparent shields. Safety locking device to prevent cabinet from tilting (only one drawer at a time can be opened). On request, drawer safety catches can be installed under the handle on the right hand side. These drawer safety catches are necessary for mobile cabinets as they prevent drawers from opening when moving.

Stahlblechkonstruktion, pulverbeschichtet und einbrennlackiert nach Farbkarte. Schubladen verschiedenster Fronthöhen und wahlweise mit 100% Teleskopauszug lassen sich in beliebiger Reihenfolge in die Schrankgehäuse einbauen. Die Summe der Fronthöhen muß das lichte Höhenmass des Schrankgehäuses ergeben.

Die ringsumlaufenden Schlitzwände mit einer Schlitzteilung von 17 mm und der gelochte Boden ermöglichen, zusammen mit dem großen Sortiment an Einteilungsmaterial, eine optimale Anpassung an das Lagergut. Die Schubladen sind mit einem Aluminium-Etikettengriff, seitlichen Griffabdeckungen, Papierstreifen und Klarsichtfolie ausgerüstet. Inklusiv Einzelschubladensperre. Auf Wunsch mit Schubladen-Einzelsicherung, mit gefederter Riegel. Dieser wird rechts unter dem Etikettengriff eingeklipst. Bei fahrbaren Schubladenschränken und beim Schubladenschrank-Einsatz in Fahrzeugen muss aus Sicherheitsgründen immer eine Einzelsicherung eingesetzt werden. Sie verhindert ein selbständiges Öffnen beim Anfahren.

Front height <i>Fronthöhe</i>	75 kg Usable height <i>Nutzhöhe</i>	200 kg Usable height <i>Nutzhöhe</i>	Side wall height <i>Mantelhöhe</i>	* Load capacity 75 kg <i>Tragfähigkeit 75 kg</i>	* Load capacity 200 kg <i>Tragfähigkeit 200 kg</i>
mm	mm	mm	mm	Code <i>Bestell-Nr.</i>	Code <i>Bestell-Nr.</i>
50	32		31	805.101	
75	57	57	49	805.102	805.127
100	82	82	77	805.103	805.128
125	107	107	77	805.104	805.129
150	132	132	127	805.105	805.130
175	157	157	127	805.106	805.131
200	182	182	177	805.107	805.132
250	232	232	227	805.109	805.134
300	282	282	277	805.111	805.136



Paper label strip + transparent shield
Papierstreifen + Klarsichtfolie

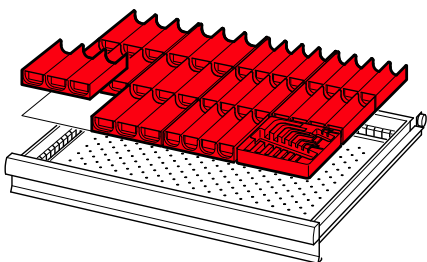
* Capacity with uniformly distributed load
 * *Tragfähigkeit bei gleichmässig verteilter Last*

Paper label strip + Transparent shield (10 pieces)
Papierstreifen+Klarsichtfolie (10 Stück) 828.266

Drawer safety catch (see page 14)
Schubladen-Einzelsicherung (Sehen Sie auf Seite 14) 828.270

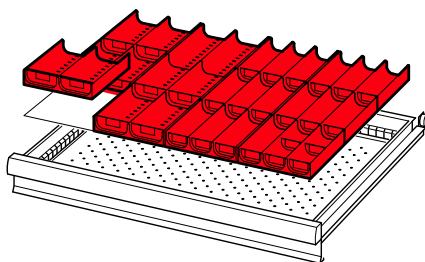
Working surface 612 x 459 mm = 36x27 U (U= units of 17 mm)
Nutzfläche 612 x 459 mm = 36x27 E (E= Einheiten von 17 mm)

Partitioning material for drawers Einteilungsmaterial für Schubladen



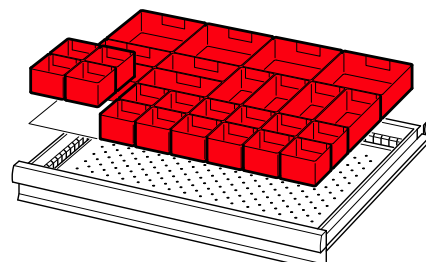
For front height mm Für Fronthöhe mm	Code Bestell-Nr.
75 mm 75 mm	805.200

- 5 trough inserts 4 sections
5 Muldenteile 4-teilig
- 20 trough dividers 4 sections
20 Muldenwände 4-teilig
- 6 trough inserts 3 sections
6 Muldenteile 3-teilig
- 10 trough dividers 3 sections
10 Muldenwände 3-teilig
- 1 allen key insert
1 Imbusschlusseinsatz



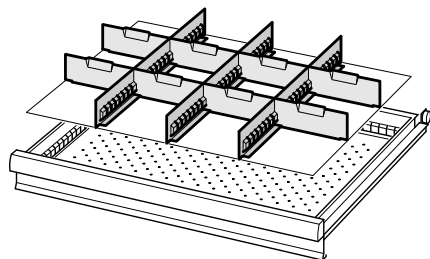
For front height mm Für Fronthöhe mm	Code Bestell-Nr.
75 mm 75 mm	805.201

- 6 trough inserts 3 sections
6 Muldenteile 3-teilig
- 20 trough dividers 3 sections
20 Muldenwände 3-teilig
- 6 trough inserts 2 sections
6 Muldenteile 2-teilig
- 10 trough dividers 2 sections
10 Muldenwände 2-teilig



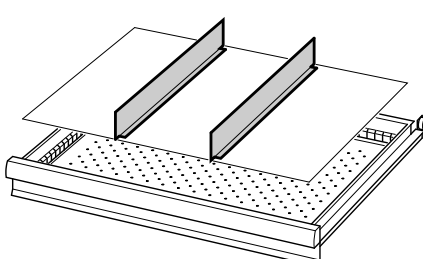
For front height mm Für Fronthöhe mm	Code Bestell-Nr.
75 mm 75 mm	805.202

- 16 plastic boxes 75x75 mm
16 Einsatzkästen 75x75 mm
- 8 plastic boxes 150x75 mm
8 Einsatzkästen 150x75 mm
- 4 plastic boxes 150x150 mm
4 Einsatzkästen 150x150 mm



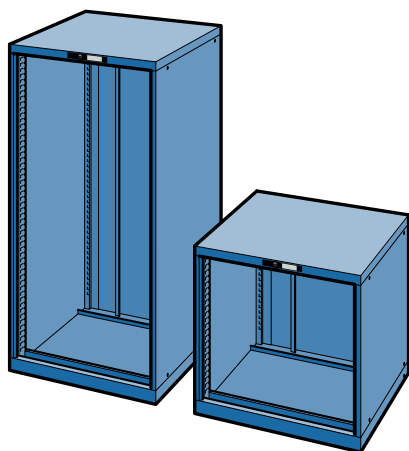
For front height mm Für Fronthöhe mm	Code Bestell-Nr.
75 mm 75 mm	805.203

- 3 slotted partitions 27U
3 Schlitzwände 27E
- 8 dividers 9U
8 Trennbleche 9E



For front height mm Für Fronthöhe mm	Code Bestell-Nr.
75 mm 75 mm	805.204

- 2 plain partitions 27U
2 Trennwände 27E



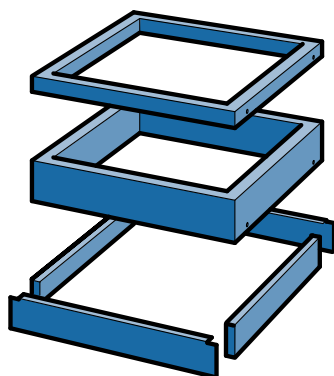
■ Housing, 717 mm wide, 725 mm deep

■ Schrankgehäuse 717 mm breit, 725 mm tief

Steel sheet construction, powder-coated according to the colour chart. The uprights, slotted at a pitch of 25 mm, allow installation of drawers with different front heights. The central locking system with safety cylinder lock prevents cabinets from tilting. Once one drawer is pulled out the others are locked in.

Stahlblechkonstruktion, pulverbeschichtet und einbrennlackiert nach Farbkarte. Vertikale Stützen mit einer Lochteilung von 25 mm ermöglichen den wahlweisen Einbau von verschiedenen hohen Schubladen. Zentralverschluss mit Sicherheitszylinderschloss und Einzelschubladensperre. Dank dieser Kippsicherung kann jeweils nur eine Schublade herausgezogen werden.

Height Höhe mm	Usable height Nutzhöhe mm	Code Bestell-Nr.
700	600	806.021
800	700	806.025
850	750	806.027
1000	900	806.033
1150	1050	806.039
1325	1225	806.046
1450	1350	806.051
1625	1525	806.058



■ Cabinet bases


■ Sockel

Steel sheet construction, powder-coated according to the colour chart. These bases allow the adjustment of the total cabinet height according to the needs or the transportation of fully loaded cabinets by means of forklifts or hand pallet trucks. These bases are bolted to the housings. Fastening material included.

Stahlblechkonstruktion, pulverbeschichtet und einbrennlackiert nach Farbkarte. Diese Sockel dienen zur Anpassung der Schrankhöhe oder den Transport auch gefüllter Schränke mit Hubwagen oder Gabelstapler. Sie werden mit dem Schrankgehäuse verschraubt. Inklusive Montagematerial.

Naming Bezeichnung	Height Höhe mm	Width Breite mm	Depth Tiefe mm	Code Bestell-Nr.
Base Sockel	50	715	692	806.161
Base Sockel	130	715	692	806.166
Base for fork lifts and hand pallet trucks, incl. front cover	100	715	695	806.174

Sockel für Hubwagen und Stapler, inkl. Abdeckung



■ Cabinet covers

■ Schrankabdeckungen

Steel sheet construction with raised edges on three sides and rubber ribbed mat or mat only. The covers are fixed with self-adhesive strips. Cover and mat: black.

Aus Stahlblech mit dreiseitigem Abrollrand mit Gummi-Rillenmatte oder nur Rillenmatte. Die Schrankabdeckung wird mit Klebändern montiert. Farbe der Abdeckung und Rillenmatte: schwarz.

Naming Bezeichnung	Height Höhe mm	Width Breite mm	Depth Tiefe mm	Code Bestell-Nr.
Rubber ribbed mat Gummi-Rillenmatte	3	712	720	806.157
Cabinet cover with rubber ribbed mat Schrankabdeckung mit Gummi-Rillenmatte	20	717	725	806.156


■ Components for mobile drawer cabinets

■ Zubehör für fahrbare Schubladenschränke

Naming <i>Bezeichnung</i>	Height <i>Höhe</i> mm	Wheel - Ø <i>Rad Ø</i> mm	Code <i>Bestell-Nr.</i>
Rubber castors, set with cross bars <i>Gummirollen-Satz</i>	135	100	822.181
Upper shelf with raised edges on four sides and rubber ribbed mat <i>Kopfboden mit 4-seitigem Abrollrand, inkl. Gummi-Rillenmatte</i>	25		806.158
Handle pair <i>Stosgriff, Paar</i>			822.118

Load capacity: 400 kilos with uniformly distributed load (2 fixed, 2 rotating wheels with brake). The use of drawers safety catches is strictly binding. For safety reasons castor sets are not to be used with cabinets higher than 850 mm.

Tragfähigkeit: 400 kg bei gleichmässig verteilter Last (2 Bockrollen, 2 Lenkrollen mit Bremsen) Schubladen-Einzelsicherungen für fahrbare Schubladenschränke sind obligatorisch. Aus Sicherheitsgründen (Kippgefahr) dürfen mobile Schubladenschränke nicht höher als 850 mm sein.

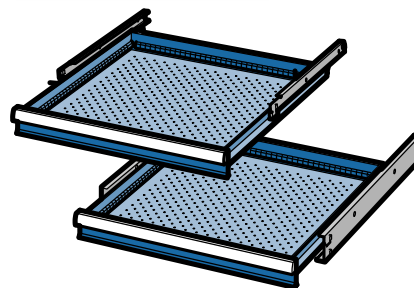


■ Drawers

■ Schubladen

Steel sheet construction, powder-coated according to the colour chart. The drawers, with different front heights and with 100% full extension can be installed inside the cabinets in any sequence. The total of the different heights must correspond to the usable height of the cabinet. The drawer sidewalls, slotted at a pitch of 17 mm, and their perforated bottoms, together with a wide range of partitioning material, allow individual subdivision for perfect storage of different tools and parts. All drawers are complete with aluminium handle and end caps, paper label strips and transparent shields. Safety locking device to prevent cabinet from tilting (only one drawer at a time can be opened). On request, drawer safety catches can be installed under the handle on the right hand side. These drawer safety catches are necessary for mobile cabinets as they prevent drawers from opening when moving.

Stahlblechkonstruktion, pulverbeschichtet und einbrennlackiert nach Farbkarte. Schubladen verschiedenster Fronthöhen, und wahlweise mit 100% Teleskopauszug lassen sich in beliebiger Reihenfolge in die Schrankgehäuse einbauen. Die Summe der Fronthöhen muß das lichte Höhenmass des Schrankgehäuses ergeben. Die ringsumlaufenden Schlitzwände mit einer Schlitzteilung von 17 mm und der gelochte Boden ermöglichen, zusammen mit dem großen Sortiment an Einteilungsmaterial, eine optimale Anpassung an das Lagergut. Die Schubladen sind mit einem Aluminium-Etikettengriff, seitlichen Griffabdeckungen, Papierstreifen und Klarsichtfolie ausgerüstet. Inklusiv Einzelschubladensperre. Auf Wunsch mit Schubladen-Einzelsicherung mit gefedertem Riegel. Dieser wird rechts unter dem Etikettengriff eingeklipst. Bei fahrbaren Schubladenschränken und beim Schubladenschränk-Einsatz in Fahrzeugen muss aus Sicherheitsgründen immer eine Einzelsicherung eingesetzt werden. Sie verhindert ein selbständiges Öffnen beim Anfahren.



Front height <i>Fronthöhe</i> mm	75 kg Usable height <i>Nutzhöhe</i> mm	200 kg Usable height <i>Nutzhöhe</i> mm	Side wall height <i>Mantelhöhe</i> mm	* Load capacity 75 kg <i>Tragfähigkeit 75 kg</i> Codice Bestell-Nr.	* Load capacity 200 kg <i>Tragfähigkeit 200 kg</i> Codice Bestell-Nr.
50	32		31	806.101	
75	57	57	49	806.102	806.127
100	82	82	77	806.103	806.128
125	107	107	77	806.104	806.129
150	132	132	127	806.105	806.130
175	157	157	127	806.106	806.131
200	182	182	177	806.107	806.132
250	232	232	227	806.109	806.134
300	282	282	277	806.111	806.136
400	382	382	277	806.115	806.140
450		432	277	806.117	806.142

* Capacity with uniformly distributed load


* *Tragfähigkeit bei gleichmässig verteilter Last*

Paper label strip + Transparent shield (10 pieces)

Papierstreifen+Klarsichtfolie (10 Stück) 828.266

Drawer safety catch (see page 14)

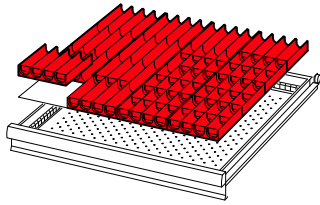
Schubladen-Einzelsicherung (Sehen Sie auf Seite 14) 828.270



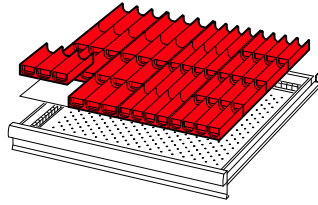
Paper label strip + transparent shield
Papierstreifen + Klarsichtfolie

Working surface 612 x 612 mm = 36x36 U (U= units of 17 mm)
Nutzfläche 612 x 612 mm = 36x36 E (E= Einheiten von 17 mm)

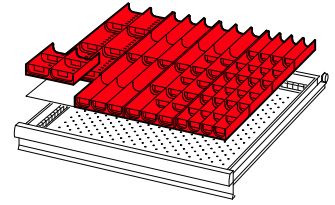
Partitioning material for drawers
Einteilungsmaterial für Schubladen



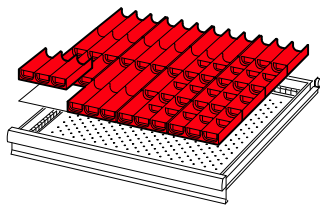
For front height mm Für Fronthöhe mm		Code Bestell-Nr.
50 mm and higher 50 mm und höher		806.180
• 16 trough inserts 16 Muldentteile	4 sections 4-teilig	
• 64 trough dividers 64 Muldenwände	4 sections 4-teilig	



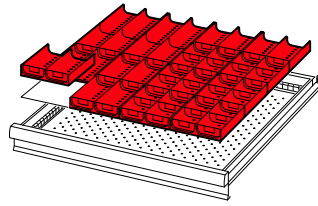
For front height mm Für Fronthöhe mm		Code Bestell-Nr.
50 mm and higher 50 mm und höher		806.181
• 8 trough inserts 8 Muldentteile	4 sections 4-teilig	
• 24 trough dividers 24 Muldenwände	4 sections 4-teilig	
• 8 trough inserts 8 Muldentteile	3 sections 3-teilig	
• 16 trough dividers 16 Muldenwände	3 sections 3-teilig	



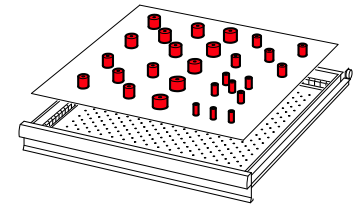
For front height mm Für Fronthöhe mm		Code Bestell-Nr.
50 mm and higher 50 mm und höher		806.182
• 4 trough inserts 4 Muldentteile	4 sections 4-teilig	
• 30 trough dividers 30 Muldenwände	4 sections 4-teilig	
• 8 trough inserts 8 Muldentteile	3 sections 3-teilig	
• 20 trough dividers 20 Muldenwände	3 sections 3-teilig	
• 4 trough inserts 4 Muldentteile	2 sections 2-teilig	
• 10 trough dividers 10 Muldenwände	2 sections 2-teilig	



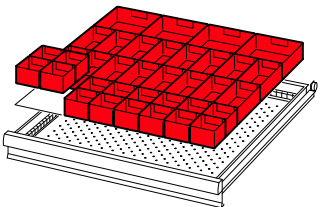
For front height mm Für Fronthöhe mm		Code Bestell-Nr.
50 mm and higher 50 mm und höher		806.183
• 16 trough inserts 16 Muldentteile	3 sections 3-teilig	
• 51 trough dividers 51 Muldenwände	3 sections 3-teilig	



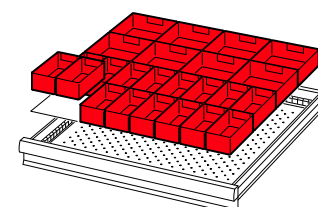
For front height mm Für Fronthöhe mm		Code Bestell-Nr.
50 mm and higher 50 mm und höher		806.184
• 16 trough inserts 16 Muldentteile	2 sections 2-teilig	
• 38 trough dividers 38 Muldenwände	2 sections 2-teilig	



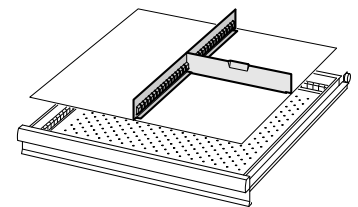
For front height mm Für Fronthöhe mm		Code Bestell-Nr.
200 mm 200 mm		806.260
250 mm 250 mm		806.280
300, 450 mm 300, 450 mm		806.300
• 1 slotted partition 1 Schlitzwand	36U 36E	
• 1 divider 1 Trennblech	18U 18E	



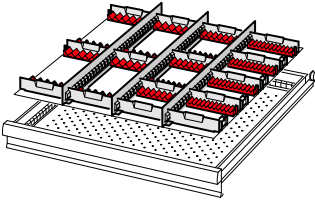
For front height mm Für Fronthöhe mm		Code Bestell-Nr.
50 mm 50 mm		806.186
75 mm 75 mm		806.200
• 16 plastic boxes 16 Einsatzkästen	75x75 mm 75x75 mm	
• 16 plastic boxes 16 Einsatzkästen	150x75 mm 150x75 mm	
• 4 plastic boxes 4 Einsatzkästen	150x150 mm 150x150 mm	



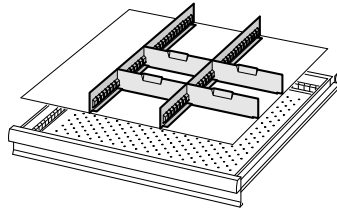
For front height mm Für Fronthöhe mm		Code Bestell-Nr.
50 mm 50 mm		806.187
75 mm 75 mm		806.201
100, 125 mm 100, 125 mm		806.220
• 16 plastic boxes 16 Einsatzkästen	150x75 mm 150x75 mm	
• 8 plastic boxes 8 Einsatzkästen	150x150 mm 150x150 mm	



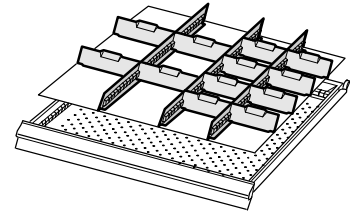
For front height mm Für Fronthöhe mm		Code Bestell-Nr.
50 mm and higher 50 mm und höher		806.185
• 3 slotted partitions 3 Schlitzwände	36U 36E	
• 4 prismatic inserts, pair 4 Paar Rilleneinsätze	11 sections 11 crans	
• 3 prismatic inserts, pair 3 Paar Rilleneinsätze	8 sections 8 crans	
• 4 prismatic inserts, pair 4 Paar Rilleneinsätze	6 sections 6 crans	
• 15 dividers 15 Paar Rilleneinsätze	9U 9E	



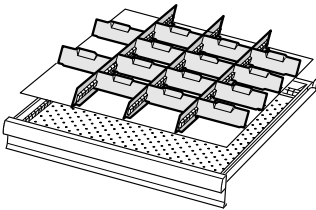
For front height mm Für Fronthöhe mm	Code Bestell-Nr.
50 mm and higher 50 mm und höher	806.188
<ul style="list-style-type: none"> • 3 milling cutter holders 3 Fräserhalter • 5 milling cutter holders 5 Fräserhalter • 5 milling cutter holders 5 Fräserhalter • 5 milling cutter holders 5 Fräserhalter • 5 milling cutter holders 5 Fräserhalter • 3 milling cutter holders 3 Fräserhalter • 2 milling cutter holders 2 Fräserhalter 	<ul style="list-style-type: none"> Ø 12,2 mm Ø 15,5 mm Ø 21,5 mm Ø 26,5 mm Ø 31,2 mm Ø 39,5 mm Ø 49,5 mm



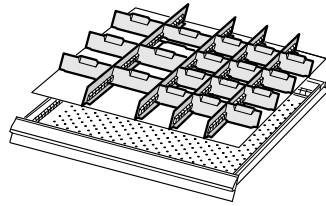
For front height mm Für Fronthöhe mm	Code Bestell-Nr.
100, 125 mm 100, 125 mm	806.221
150, 175 mm 150, 175 mm	806.240
200 mm 200 mm	806.261
250 mm 250 mm	806.281
300, 450 mm 300, 450 mm	806.301
<ul style="list-style-type: none"> • 2 slotted partitions 2 Schlitzwände • 4 dividers 4 Trennbleche 	<ul style="list-style-type: none"> 36U 36E 12U 12E



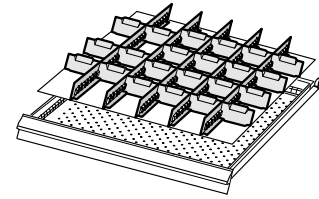
For front height mm Für Fronthöhe mm	Code Bestell-Nr.
100, 125 mm 100, 125 mm	806.222
150, 175 mm 150, 175 mm	806.241
200 mm 200 mm	806.262
250 mm 250 mm	806.282
<ul style="list-style-type: none"> • 3 slotted partitions 3 Schlitzwände • 8 dividers 8 Trennbleche • 4 dividers 4 Trennbleche 	<ul style="list-style-type: none"> 36U 36E 8U 8E 10U 10E



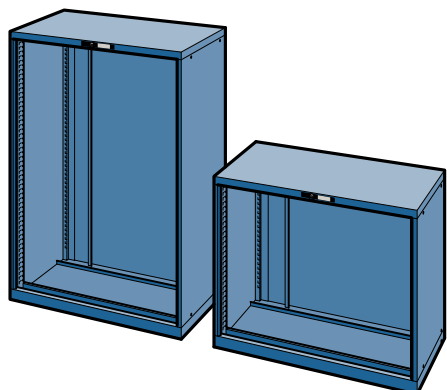
For front height mm Für Fronthöhe mm	Code Bestell-Nr.
75 mm 75 mm	806.202
100, 125 mm 100, 125 mm	806.223
150, 175 mm 150, 175 mm	806.242
200 mm 200 mm	806.263
250 mm 250 mm	806.283
<ul style="list-style-type: none"> • 3 slotted partitions 3 Schlitzwände • 14 dividers 14 Trennbleche 	<ul style="list-style-type: none"> 36U 36E 9U 9E



For front height mm Für Fronthöhe mm	Code Bestell-Nr.
50 mm 50 mm	806.189
75 mm 75 mm	806.203
100, 125 mm 100, 125 mm	806.224
150, 175 mm 150, 175 mm	806.243
<ul style="list-style-type: none"> • 4 slotted partitions 4 Schlitzwände • 12 dividers 12 Trennbleche • 6 dividers 6 Trennbleche 	<ul style="list-style-type: none"> 36U 36E 6U 6E 9U 9E



For front height mm Für Fronthöhe mm	Code Bestell-Nr.
50 mm 50 mm	806.190
75 mm 75 mm	806.204
100, 125 mm 100, 125 mm	806.225
<ul style="list-style-type: none"> • 5 slotted partitions 5 Schlitzwände • 22 dividers 22 Trennbleche 	<ul style="list-style-type: none"> 36U 36E 6U 6E



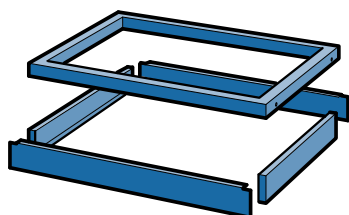
■ Housing, 1023 mm wide, 572 mm deep

■ Schrankgehäuse 1023 mm breit, 572 mm tief

Steel sheet construction, powder-coated according to the colour chart. The uprights, slotted at a pitch of 25 mm, allow installation of drawers with different front heights. The central locking system with safety cylinder lock prevents cabinets from tilting. Once one drawer is pulled out the others are locked in.

Stahlblechkonstruktion, pulverbeschichtet und einbrennlackiert nach Farbkarte. Vertikale Stützen mit einer Lochteilung von 25 mm ermöglichen den wahlweisen Einbau von verschiedenen hohen Schublade. Zentralverschluss mit Sicherheitszylinderschloss und Einzelschubladensperre. Dank dieser Kippsicherung kann jeweils nur eine Schublade herausgezogen werden.

Height Höhe mm	Usable height Nutzhöhe mm	Code Bestell-Nr.
550	450	809.015
700	600	809.021
850	750	809.027
1000	900	809.033
1450	1350	809.051



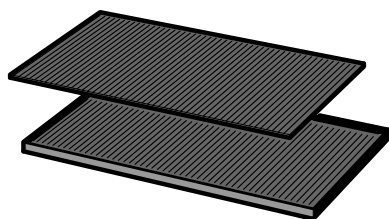
■ Cabinet bases

■ Sockel

Steel sheet construction, powder-coated according to the colour chart. These bases allow the adjustment of the total cabinet height according to the needs or the transportation of fully loaded cabinets by means of forklifts or hand pallet trucks. These bases are bolted to the housings. Fastening material included.

Stahlblechkonstruktion, pulverbeschichtet und einbrennlackiert nach Farbkarte. Dieser Sockel ermöglicht den Transport auch gefüllter Schränke mit Hubwagen oder Gabelstapler. Er wird mit dem Schrankgehäuse verschraubt. Inklusive Montagematerial.

Naming Bezeichnung	Height Höhe mm	Width Breite mm	Depth Tiefe mm	Code Bestell-Nr.
Base Sockel	50	1021	539	809.161
Base for fork lifts and hand pallet trucks, incl. front cover <i>Sockel für Hubwagen und Stapler, inkl. Abdeckung</i>	100	1021	542	809.174



■ Cabinet covers

■ Schrankabdeckungen

Steel sheet construction with raised edges on three sides and rubber ribbed mat or mat only. The covers are fixed with self-adhesive strips. Cover and mat: black.

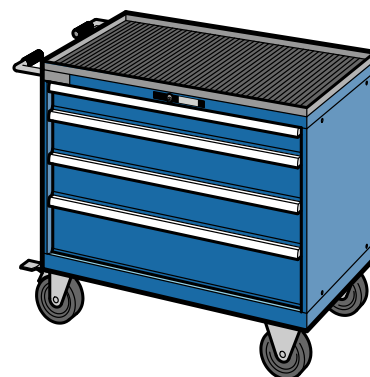
Aus Stahlblech mit dreiseitigem Abrollrand mit Gummi-Rillenmatte oder nur Rillenmatte. Die Schrankabdeckung wird mit Klebebändern montiert. Farbe der Abdeckung und Rillenmatte: schwarz.

Naming Bezeichnung	Height Höhe mm	Width Breite mm	Depth Tiefe mm	Code Bestell-Nr.
Rubber ribbed mat <i>Gummi-Rillenmatte</i>	3	1018	567	809.157
Cabinet cover with rubber ribbed mat <i>Schrankabdeckung mit Gummi-Rillenmatte</i>	20	1023	572	809.156

■ Components for mobile drawer cabinets

■ Zubehöre für fahrbare Schubladenschränke

Naming Bezeichnung	Height Höhe mm	Wheel - Ø Rad Ø mm	Code Bestell-Nr.
Rubber castors, set with cross bars Gummirollen-Satz	135	100	822.181
Upper shelf with raised edges on four sides and ribbed ribbed mat Kopfboden mit 4-seitigem Abrollrand, inkl. Gummi-Rillenmatte	25		809.158
Handle pair Stoßgriff, Paar			822.118



Load capacity: 400 kilos with uniformly distributed load (2 fixed, 2 rotating wheels with brake). The use of drawers safety catches is strictly binding. For safety reasons castor sets are not to be used with cabinets higher than 850 mm.

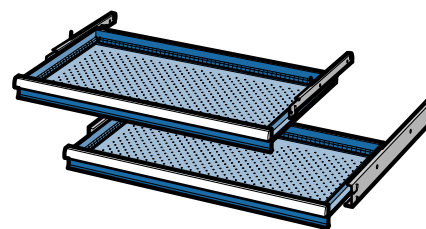
Tragfähigkeit: 400 kg bei gleichmässig verteilter Last (2 Bockrollen, 2 Lenkrollen mit Bremsen) Schubladen-Einzelsicherungen für fahrbare Schubladenschränke sind obligatorisch. Aus Sicherheitsgründen (Kippgefahr) dürfen mobile Schubladenschränke nicht höher als 850 mm sein.

■ Drawers

■ Schubladen

Steel sheet construction, powder-coated according to the colour chart. The drawers, with different front heights and with 100% full extension, can be installed inside the cabinets in any sequence. The total of the different heights must correspond to the usable height of the cabinet. The drawer sidewalls, slotted at a pitch of 17 mm, and their perforated bottoms, together with a wide range of partitioning material, allow individual subdivision for perfect storage of different tools and parts. All drawers are complete with aluminium handle and end caps, paper label strips and transparent shields. Safety locking device to prevent cabinet from tilting (only one drawer at a time can be opened). On request, drawer safety catches can be installed under the handle on the right hand side. These drawer safety catches are necessary for mobile cabinets as they prevent drawers from opening when moving.

Stahlblechkonstruktion, pulverbeschichtet und einbrennlackiert nach Farbkarte. Schubladen verschiedenster Fronthöhen und wahlweise mit 100% Teleskopauszug lassen sich in beliebiger Reihenfolge in die Schrankgehäuse einbauen. Die Summe der Fronthöhen muß das lichte Höhenmass des Schrankgehäuses ergeben. Die ringsumlaufenden Schlitzwände mit einer Schlitzteilung von 17 mm und der gelochte Boden ermöglichen, zusammen mit dem großen Sortiment an Einteilungsmaterial, eine optimale Anpassung an das Lagergut. Die Schubladen sind mit einem Aluminium-Etikettengriff, seitlichen Griffabdeckungen, Papierstreifen und Klarsichtfolie ausgerüstet. Inklusiv Einzelschubladensperre. Auf Wunsch mit Schubladen-Einzelsicherung mit gefedertem Riegel. Dieser wird rechts unter dem Etikettengriff eingeklipst. Bei fahrbaren Schubladenschränken und beim Schubladenschränk-Einsatz in Fahrzeugen muss aus Sicherheitsgründen immer eine Einzelsicherung eingesetzt werden. Sie verhindert ein selbständiges Öffnen beim Anfahren.



Front height Fronthöhe mm	75 kg Usable height Nutzhöhe mm	200 kg Usable height Nutzhöhe mm	Side wall height Mantelhöhe mm	* Load capacity 75 kg Tragfähigkeit 75 kg Code Bestell-Nr.	* Load capacity 200 kg Tragfähigkeit 200 kg Code Bestell-Nr.
50	32		31	809.101	
75	57	57	49	809.102	809.127
100	82	82	77	809.103	809.128
125	107	107	77	809.104	809.129
150	132	132	127	809.105	809.130
175	157	157	127	809.106	809.131
200	182	182	177	809.107	809.132
250	232	232	227	809.109	809.134
300	282	282	277	809.111	809.136

* Capacity with uniformly distributed load

* Tragfähigkeit bei gleichmässig verteilter Last

Paper label strip + Transparent shield (10 pieces)

Papierstreifen+Klarsichtfolie (10 Stück) 828.267

Drawer safety catch (see page 14)

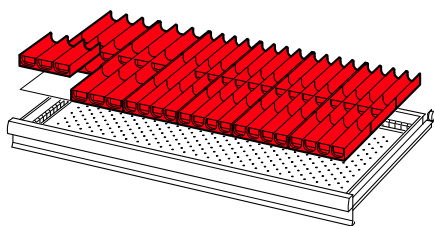
Schubladen-Einzelsicherung (Sehen Sie auf Seite 14) 828.270



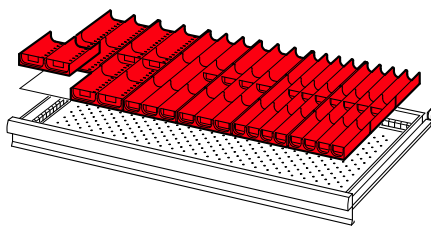
Paper label strip + transparent shield
Papierstreifen + Klarsichtfolie

Working surface 918 x 459 mm = 54x27 U (U= units of 17 mm)
Nutzfläche 918 x 459 mm = 54x27 E (E= Einheiten von 17 mm)

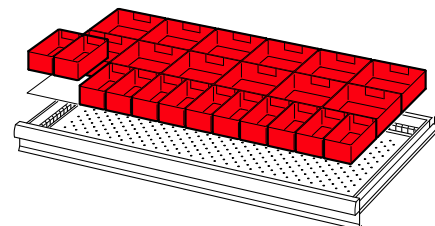
■ Partitioning material for drawers
 ■ Einteilungsmaterial für Schubladen



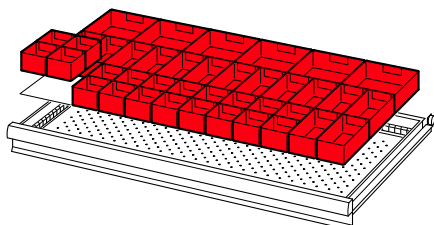
For front height mm Für Fronthöhe mm		Code Bestell-Nr.
50 mm and higher 50 mm und höher		809.180
• 12 trough inserts 12 Muldentteile	4 sections 4-teilig	
• 30 trough dividers 30 Muldenwände	4 sections 4-teilig	
• 6 trough inserts 6 Muldentteile	3 sections 3-teilig	
• 10 trough dividers 10 Muldenwände	3 sections 3-teilig	



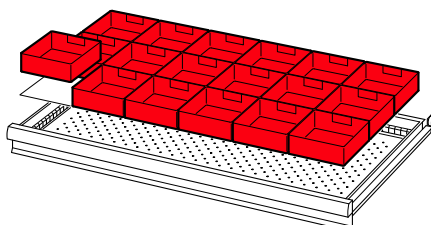
For front height mm Für Fronthöhe mm		Code Bestell-Nr.
50 mm and higher 50 mm und höher		809.181
• 6 trough inserts 6 Muldentteile	4 sections 4-teilig	
• 15 trough dividers 15 Muldenwände	4 sections 4-teilig	
• 6 trough inserts 6 Muldentteile	3 sections 3-teilig	
• 10 trough dividers 10 Muldenwände	3 sections 3-teilig	
• 6 trough inserts 6 Muldentteile	2 sections 2-teilig	
• 6 trough dividers 6 Muldenwände	2 sections 2-teilig	



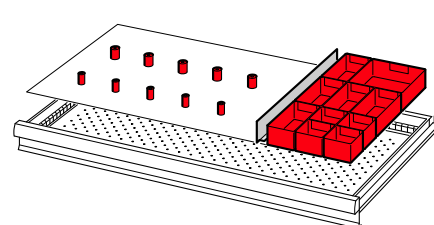
For front height mm Für Fronthöhe mm		Code Bestell-Nr.
50 mm	50 mm	809.182
75 mm	75 mm	809.200
100, 125 mm	100, 125 mm	809.220
• 12 plastic boxes 12 Einsatzkästen	150x75 mm 150x75 mm	
• 12 plastic boxes 12 Einsatzkästen	150x150 mm 150x150 mm	



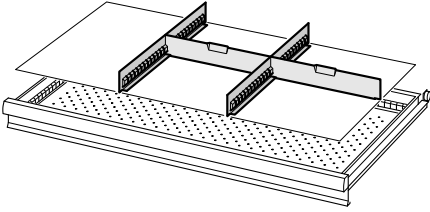
For front height mm Für Fronthöhe mm		Code Bestell-Nr.
50 mm	50 mm	809.183
75 mm	75 mm	809.201
• 20 plastic boxes 20 Einsatzkästen	75x75 mm 75x75 mm	
• 14 plastic boxes 14 Einsatzkästen	150x75 mm 150x75 mm	
• 6 plastic boxes 6 Einsatzkästen	150x150 mm 150x150 mm	



For front height mm Für Fronthöhe mm		Code Bestell-Nr.
50 mm	50 mm	809.184
75 mm	75 mm	809.202
100, 125 mm	100, 125 mm	809.221
• 18 plastic boxes 18 Einsatzkästen	150x150 mm 150x150 mm	

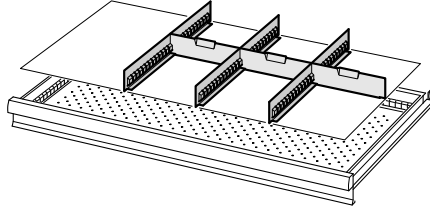


For front height mm Für Fronthöhe mm		Code Bestell-Nr.
50 mm	50 mm	809.185
75 mm	75 mm	809.203
100, 125 mm	100, 125 mm	809.222
• 1 plastic boxes 1 Einsatzkäste	150x150 mm 150x150 mm	
• 5 plastic boxes 5 Einsatzkästen	150x75 mm 150x75 mm	
• 4 plastic boxes 4 Einsatzkästen	75x75 mm 75x75 mm	
• 1 plain partition 1 Trennwand	27U 27E	
• 5 milling cutter holders 5 Fräserhalter	Ø 15,5 mm Ø 15,5 mm	
• 5 milling cutter holders 5 Fräserhalter	Ø 21,5 mm Ø 21,5 mm	



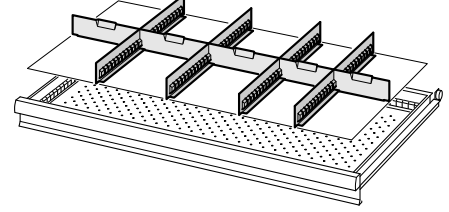
For front height mm Für Fronthöhe mm		Code Bestell-Nr.
50 mm	50 mm	809.186
75 mm	75 mm	809.204
100, 125 mm	100, 125 mm	809.223
150 mm	150 mm	809.240
200 mm	200 mm	809.260
250 mm	250 mm	809.280
300 mm	300 mm	809.300

- 2 slotted partitions
2 Schlitzwände 27U
27E
- 2 dividers
2 Trennbleche 18U
18E



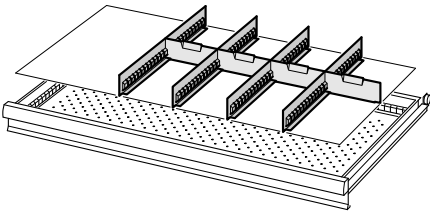
For front height mm Für Fronthöhe mm		Code Bestell-Nr.
50 mm	50 mm	809.187
75 mm	75 mm	809.205
100, 125 mm	100, 125 mm	809.224
150 mm	150 mm	809.241
200 mm	200 mm	809.261
250 mm	250 mm	809.281
300 mm	300 mm	809.301

- 3 slotted partitions
3 Schlitzwände 27U
27E
- 3 dividers
3 Trennbleche 12U
12E



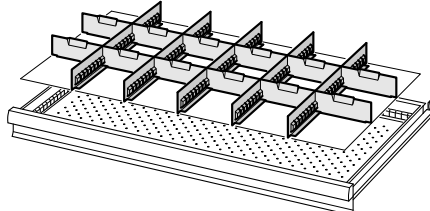
For front height mm Für Fronthöhe mm		Code Bestell-Nr.
50 mm	50 mm	809.188
75 mm	75 mm	809.206
100, 125 mm	100, 125 mm	809.225
150 mm	150 mm	809.242
200 mm	200 mm	809.262
250 mm	250 mm	809.282
300 mm	300 mm	809.302

- 4 slotted partitions
4 Schlitzwände 27U
27E
- 2 dividers
2 Trennbleche 9U
9E
- 3 dividers
3 Trennbleche 12U
12E



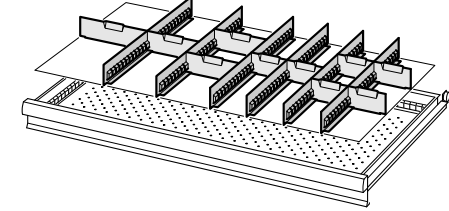
For front height mm Für Fronthöhe mm		Code Bestell-Nr.
50 mm	50 mm	809.189
75 mm	75 mm	809.207
100, 125 mm	100, 125 mm	809.225
150 mm	150 mm	809.243
200 mm	200 mm	809.263
250 mm	250 mm	809.283
300 mm	300 mm	809.303

- 4 slotted partitions
4 Schlitzwände 27U
27E
- 4 dividers
4 Trennbleche 9U
9E



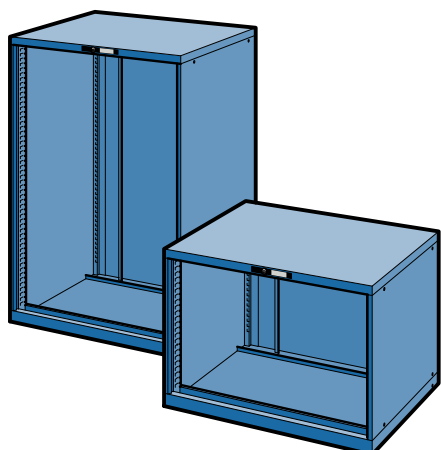
For front height mm Für Fronthöhe mm		Code Bestell-Nr.
50 mm	50 mm	809.190
75 mm	75 mm	809.208
100, 125 mm	100, 125 mm	809.227
150 mm	150 mm	809.244
200 mm	200 mm	809.264
250 mm	250 mm	809.284
300 mm	300 mm	809.304

- 5 slotted partitions
5 Schlitzwände 27U
27E
- 12 dividers
12 Trennbleche 9U
9E



For front height mm Für Fronthöhe mm		Code Bestell-Nr.
50 mm	50 mm	809.191
75 mm	75 mm	809.209
100, 125 mm	100, 125 mm	809.228

- 6 slotted partitions
6 Schlitzwände 27U
27E
- 6 dividers
6 Trennbleche 6U
6E
- 3 dividers
3 Trennbleche 9U
9E
- 1 divider
1 Trennblech 12U
12E

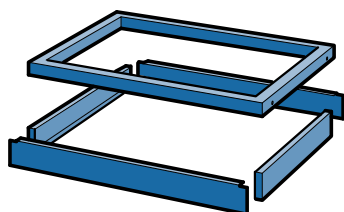


- **Housing, 1023 mm wide, 725 mm deep**
- **Schrankgehäuse 1023 mm breit, 725 mm tief**

Steel sheet construction, powder-coated according to the colour chart. The uprights, slotted at a pitch of 25 mm, allow installation of drawers with different front heights. The central locking system with safety cylinder lock prevents cabinets from tilting. Once one drawer is pulled out the others are locked in.

Stahlblechkonstruktion, pulverbeschichtet und einbrennlackiert nach Farbkarte. Vertikale Stützen mit einer Lochteilung von 25 mm ermöglichen den wahlweisen Einbau von verschieden hohen Schubladen. Zentralverschluss mit Sicherheitszylinderschloss und Einzelschubladensperre. Dank dieser Kippsicherung kann jeweils nur eine Schublade herausgezogen werden.

Height Höhe mm	Usable height Nutzhöhe mm	Code Bestell-Nr.
700	600	810.021
850	750	810.027
1000	900	810.033
1150	1050	810.039
1325	1225	810.046
1450	1350	810.051

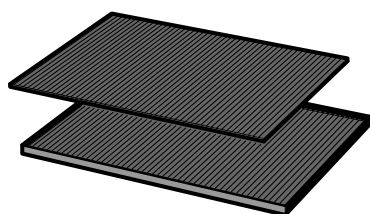


- **Cabinet bases**
- **Sockel**

Steel sheet construction, powder-coated according to the colour chart. These bases, bolted to the housing, allow the adjustment of the local cabinet height according to the needs. Fastening material included.

Stahlblechkonstruktion, pulverbeschichtet und einbrennlackiert nach Farbkarte. Diese Sockel dienen zur Anpassung der Schrankhöhe oder den Transport auch gefüllter Schränke mit Hubwagen oder Gabelstapler. Sie werden mit dem Schrankgehäuse verschraubt. Inklusive Montagematerial.

Naming Bezeichnung	Height Höhe mm	Width Breite mm	Depth Tiefe mm	Code Bestell-Nr.
Base Sockel	50	1021	692	810.161
Base for fork lifts and hand pallet trucks, incl. front cover Sockel für Hubwagen und Stapler, inkl. Abdeckung	100	1021	695	810.174



- **Cabinet covers**
- **Schrankabdeckungen**

Steel sheet construction with raised edges on three sides and rubber ribbed mat or mat only. The covers are fixed with self-adhesive strips. Cover and mat: black.

Aus Stahlblech mit dreiseitigem Abrollrand mit Gummi-Rillenmatte oder nur Rillenmatte aus PVC. Die Schrankabdeckung wird mit Klebebändern montiert. Farbe der Abdeckung und Rillenmatte: schwarz.

Naming Bezeichnung	Height Höhe mm	Width Breite mm	Depth Tiefe mm	Code Bestell-Nr.
Rubber ribbed mat Gummi-Rillenmatte	3	1018	720	810.157
Cabinet cover with rubber ribbed mat Schrankabdeckung mit Gummi-Rillenmatte	20	1023	725	810.156

■ Components for mobile drawer cabinets

■ Zubehöre für fahrbare Schubladenschränke

Naming Bezeichnung	Height Höhe mm	Wheel - Ø Rad Ø mm	Code Bestell-Nr.
Rubber castors, set with cross bars Gummirollen-Satz	135	100	822.181
Upper shelf with raised edges on four sides and rubber ribbed mat Kopfboden mit 4-seitigem Abrollrand, inkl. Gummi-Rillenmatte	25		810.158
Handle pair Stosgriff, Paar			822.118

Load capacity: 400 kilos with uniformly distributed load (2 fixed, 2 rotating wheels with brake). The use of drawers safety catches is strictly binding. For safety reasons castor sets are not to be used with cabinets higher than 850 mm.

Tragfähigkeit: 400 kg bei gleichmässig verteilter Last (2 Bockrollen, 2 Lenkrollen mit Bremsen) Schubladen-Einzelsicherungen für fahrbare Schubladenschränke sind obligatorisch. Aus Sicherheitsgründen (Kippgefahr) dürfen mobile Schubladenschränke nicht höher als 850 mm sein.

■ Drawers

■ Schubladen

Steel sheet construction, powder-coated according to the colour chart. The drawers, with different front heights and with 100% full extension, can be installed inside the cabinets in any sequence. The total of the different heights must correspond to the usable height of the cabinet. The drawer sidewalls, slotted at a pitch of 17 mm, and their perforated bottoms, together with a wide range of partitioning material, allow individual subdivision for perfect storage of different tools and parts. All drawers are complete with aluminium handle and end caps, paper label strips and transparent shields. Safety locking device to prevent cabinet from tilting (only one drawer at a time can be opened). On request, drawer safety catches can be installed under the handle on the right hand side. These drawer safety catches are necessary for mobile cabinets as they prevent drawers from opening when moving.


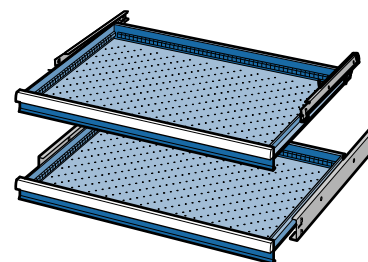
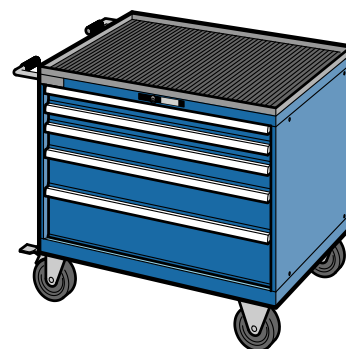
Stahlblechkonstruktion, pulverbeschichtet und einbrennlackiert nach Farbkarte. Schubladen verschiedenster Fronthöhen und wahlweise mit 100% Teleskopauszug lassen sich in beliebiger Reihenfolge in die Schrankgehäuse einbauen. Die Summe der Fronthöhen muß das lichte Höhenmass des Schrankgehäuses ergeben. Die ringsumlaufenden Schlitzwände mit einer Schlitzteilung von 17 mm und der gelochte Boden ermöglichen, zusammen mit dem großen Sortiment an Einteilungsmaterial, eine optimale Anpassung an das Lagergut. Die Schubladen sind mit einem Aluminium-Etikettengriff, seitlichen Griffabdeckungen, Papierstreifen und Klarsichtfolie ausgerüstet. Inklusiv Einzelschubladensperre. Auf Wunsch mit Schubladen-Einzelsicherung mit gefedertem Riegel. Dieser wird rechts unter dem Etikettengriff eingeklipst. Bei fahrbaren Schubladenschränken und beim Schubladenschränk-Einsatz in Fahrzeugen muss aus Sicherheitsgründen immer eine Einzelsicherung eingesetzt werden. Sie verhindert ein selbständiges Öffnen beim Anfahren.

Front height Fronthöhe mm	75 kg Usable height Nutzhöhe mm	200 kg Usable height Nutzhöhe mm	Side wall height Mantelhöhe mm	* Load capacity 75 kg Tragfähigkeit 75 kg Codice Bestell-Nr.	* Load capacity 200 kg Tragfähigkeit 200 kg Codice Bestell-Nr.
50	32		31	810.101	
75	57	57	49	810.102	810.127
100	82	82	77	810.103	810.128
125	107	107	77	810.104	810.129
150	132	132	127	810.105	810.130
175	157	157	127	810.106	810.131
200	182	182	177	810.107	810.132
250	232	232	227	810.109	810.134
300	282	282	277	810.111	810.136
400	382	382	277	810.115	810.140

* Capacity with uniformly distributed load
* Tragfähigkeit bei gleichmässig verteilter Last

Paper label strip + Transparent shield (10 pieces)
Papierstreifen+Klarsichtfolie (10 Stück) 828.267

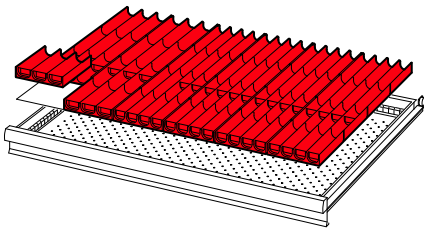
Drawer safety catch (see page 14)
Schubladen-Einzelsicherung (Sehen Sie auf Seite 14) 828.270



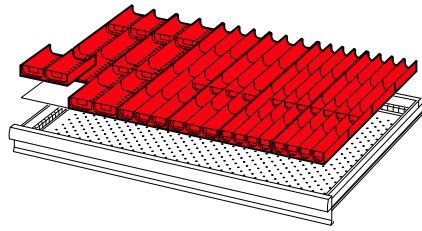
Paper label strip + transparent shield
Papierstreifen + Klarsichtfolie

Working surface 918 x 612 mm = 54x36 U (U= units of 17 mm)
Nutzfläche 918 x 612 mm = 54x36 E (E= Einheiten von 17 mm)

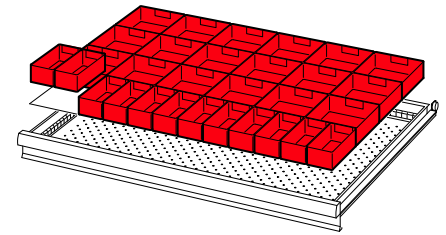
■ **Partitioning material for drawers**
 ■ **Einteilungsmaterial für Schubladen**



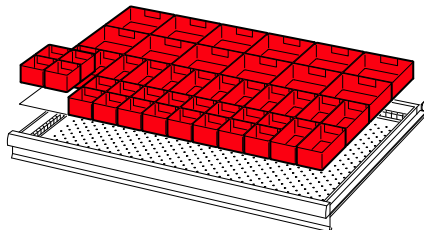
For front height mm Für Fronthöhe mm		Code Bestell-Nr.
50 mm and higher 50 mm und höher		810.180
• 16 trough inserts 16 Muldentteile	4 sections 4-teilig	
• 30 trough dividers 30 Muldenwände	4 sections 4-teilig	
• 8 trough inserts 8 Muldentteile	3 sections 3-teilig	
• 10 trough dividers 10 Muldenwände	3 sections 3-teilig	



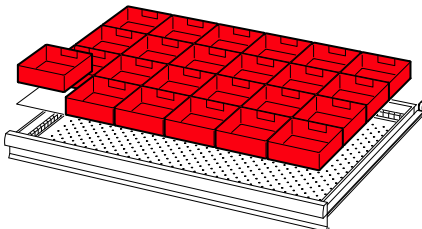
For front height mm Für Fronthöhe mm		Code Bestell-Nr.
50 mm and higher 50 mm und höher		810.181
• 8 trough inserts 8 Muldentteile	4 sections 4-teilig	
• 15 trough dividers 15 Muldenwände	4 sections 4-teilig	
• 8 trough inserts 8 Muldentteile	3 sections 3-teilig	
• 10 trough dividers 10 Muldenwände	3 sections 3-teilig	
• 8 trough inserts 8 Muldentteile	2 sections 2-teilig	
• 6 trough dividers 6 Muldenwände	2 sections 2-teilig	



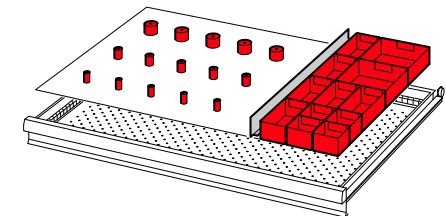
For front height mm Für Fronthöhe mm		Code Bestell-Nr.
50 mm	50 mm	810.182
75 mm	75 mm	810.200
100, 125 mm	100, 125 mm	810.220
• 12 plastic boxes 12 Einsatzkästen	150x75 mm 150x75 mm	
• 18 plastic boxes 18 Einsatzkästen	150x150 mm 150x150 mm	



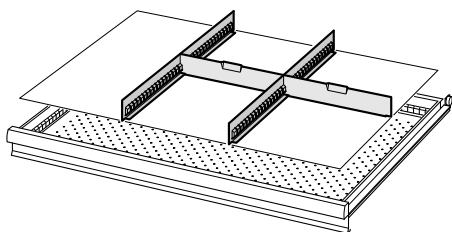
For front height mm Für Fronthöhe mm		Code Bestell-Nr.
50 mm	50 mm	810.183
75 mm	75 mm	810.201
• 20 plastic boxes 20 Einsatzkästen	75x75 mm 75x75 mm	
• 14 plastic boxes 14 Einsatzkästen	150x75 mm 150x75 mm	
• 12 plastic boxes 12 Einsatzkästen	150x150 mm 150x150 mm	



For front height mm Für Fronthöhe mm		Code Bestell-Nr.
50 mm	50 mm	810.184
75 mm	75 mm	810.202
100, 125 mm	100, 125 mm	810.221
• 24 plastic boxes 24 Einsatzkästen	150x150 mm 150x150 mm	

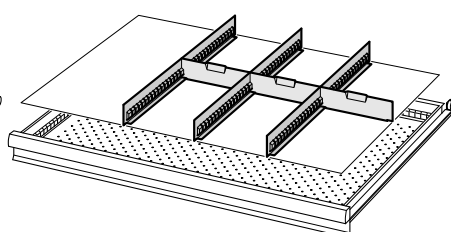


For front height mm Für Fronthöhe mm		Code Bestell-Nr.
50 mm	50 mm	810.185
75 mm	75 mm	810.203
100, 125 mm	100, 125 mm	810.222
• 2 plastic boxes 2 Einsatzkästen	150x150 mm 150x150 mm	
• 6 plastic boxes 6 Einsatzkästen	150x75 mm 150x75 mm	
• 4 plastic boxes 4 Einsatzkästen	75x75 mm 75x75 mm	
• 1 plain partition 1 Trennwand	36U 36E	
• 5 milling cutter holders 5 Fräserhalter	Ø 15,5 mm Ø 15,5 mm	
• 5 milling cutter holders 5 Fräserhalter	Ø 21,5 mm Ø 21,5 mm	
• 5 milling cutter holders 5 Fräserhalter	Ø 26,5 mm Ø 26,5 mm	



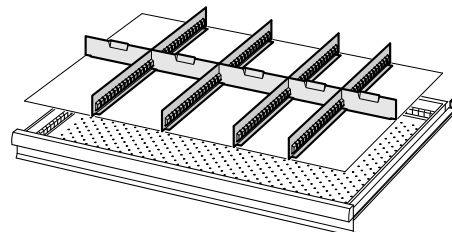
For front height mm Für Fronthöhe mm		Code Bestell-Nr.
50 mm	50 mm	810.186
75 mm	75 mm	810.204
100, 125 mm	100, 125 mm	810.223
150 mm	150 mm	810.240
200 mm	200 mm	810.260
250 mm	250 mm	810.280
300 mm	300 mm	810.300

- 2 slotted partitions 36U
 2 Schlitzwände 36E
- 2 dividers 18U
 2 Trennbleche 18E



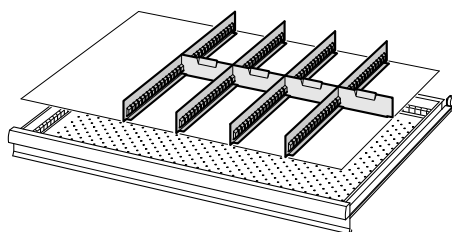
For front height mm Für Fronthöhe mm		Code Bestell-Nr.
50 mm	50 mm	810.187
75 mm	75 mm	810.205
100, 125 mm	100, 125 mm	810.224
150 mm	150 mm	810.241
200 mm	200 mm	810.261
250 mm	250 mm	810.281
300 mm	300 mm	810.301

- 3 slotted partitions 36U
 3 Schlitzwände 36E
- 3 dividers 12U
 3 Trennbleche 12E



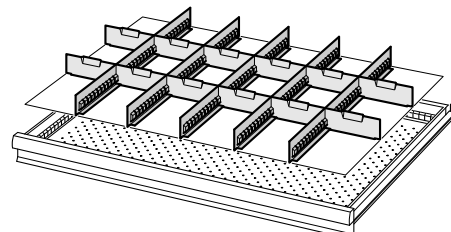
For front height mm Für Fronthöhe mm		Code Bestell-Nr.
50 mm	50 mm	810.188
75 mm	75 mm	810.206
100, 125 mm	100, 125 mm	810.225
150 mm	150 mm	810.242
200 mm	200 mm	810.262
250 mm	250 mm	810.282
300 mm	300 mm	810.302

- 4 slotted partitions 36U
 4 Schlitzwände 36E
- 2 dividers 9U
 2 Trennbleche 9E
- 3 dividers 12U
 3 Trennbleche 12E



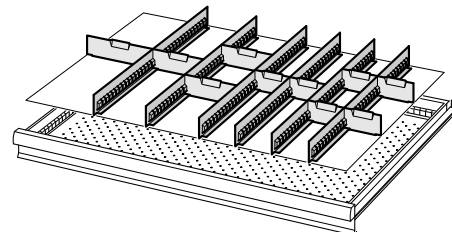
For front height mm Für Fronthöhe mm		Code Bestell-Nr.
50 mm	50 mm	810.189
75 mm	75 mm	810.207
100, 125 mm	100, 125 mm	810.226
150 mm	150 mm	810.243
200 mm	200 mm	810.263
250 mm	250 mm	810.283
300 mm	300 mm	810.303

- 4 slotted partitions 36U
 4 Schlitzwände 36E
- 4 dividers 9U
 4 Trennbleche 9E



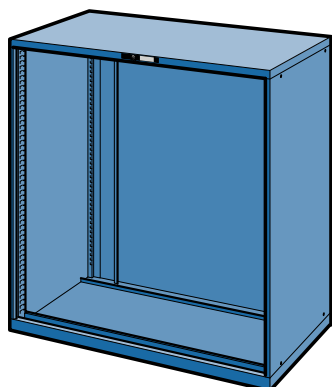
For front height mm Für Fronthöhe mm		Code Bestell-Nr.
50 mm	50 mm	810.190
75 mm	75 mm	810.208
100, 125 mm	100, 125 mm	810.227
150 mm	150 mm	810.244
200 mm	200 mm	810.264
250 mm	250 mm	810.284
300 mm	300 mm	810.304

- 5 slotted partitions 36U
 5 Schlitzwände 36E
- 12 dividers 9U
 12 Trennbleche 9E



For front height mm Für Fronthöhe mm		Code Bestell-Nr.
50 mm	50 mm	810.191
75 mm	75 mm	810.209
100, 125 mm	100, 125 mm	810.228

- 6 slotted partitions 36U
 6 Schlitzwände 36E
- 6 dividers 6U
 6 Trennbleche 6E
- 3 dividers 9U
 3 Trennbleche 9E
- 1 divider 12U
 1 Trennbleche 12E

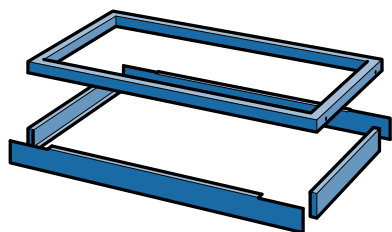


- **Housing, 1431 mm wide, 725 mm deep**
- **Schrankgehäuse 1431 mm breit, 725 mm tief**

Steel sheet construction, powder-coated according to the colour chart. The uprights, slotted at a pitch of 25 mm, allow installation of drawers with different front heights. The central locking system with safety cylinder lock prevents cabinets from tilting. Once one drawer is pulled out the others are locked in.

Stahlblechkonstruktion, pulverbeschichtet und einbrennlackiert nach Farbkarte. Vertikale Stützen mit einer Lochteilung von 25 mm ermöglichen den wahlweisen Einbau von verschiedenen hohen Schubladen. Zentralverschluss mit Sicherheitszylinderschloss und Einzelschubladensperre. Dank dieser Kippsicherung kann jeweils nur eine Schublade herausgezogen werden.

Height Höhe mm	Usable height Nutzhöhe mm	Code Bestell-Nr.
1000	900	814.033
1325	1225	814.046




- **Cabinet bases**
- **Sockel**

Steel sheet construction, powder-coated according to the colour chart. These bases allow the adjustment of the total cabinet height according to the needs or the transportation of fully loaded cabinets by means of forklifts or hand pallet trucks. These bases are bolted to the housings. Fastening material included.

Stahlblechkonstruktion, pulverbeschichtet und einbrennlackiert nach Farbkarte. Diese Sockel dienen zur Anpassung der Schrankhöhe oder den Transport auch gefüllter Schränke mit Hubwagen oder Gabelstapler. Sie werden mit dem Schrankgehäuse verschraubt. Inklusive Montagematerial.

Naming Bezeichnung	Height Höhe mm	Width Breite mm	Depth Tiefe mm	Code Bestell-Nr.
Base Sockel	50	1429	692	814.161
Base for fork lifts and hand pallet trucks, incl. front cover Sockel für Hubwagen und Stapler, inkl. Abdeckung	100	1429	695	814.174



- **Cabinet covers**
- **Schrankabdeckungen**

Steel sheet construction with raised edges on three sides and rubber mat or mat only. The covers are fixed with self-adhesive strips. Cover and mat: black.

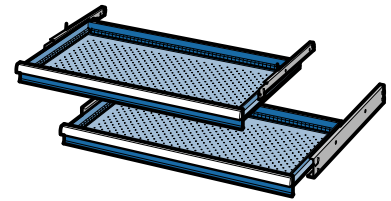
Aus Stahlblech mit dreiseitigem Abrollrand mit Gummi-Rillenmatte oder nur Rillenmatte. Die Schrankabdeckung wird mit Klebebändern montiert. Farbe der Abdeckung und Rillenmatte: schwarz.

Naming Bezeichnung	Height Höhe mm	Width Breite mm	Depth Tiefe mm	Code Bestell-Nr.
Rubber ribbed mat Gummi-Rillenmatte	3	1426	720	814.157
Cabinet cover with rubber ribbed mat Schrankabdeckung mit Gummi-Rillenmatte	20	1431	725	814.156

Drawers

Schubladen

Steel sheet construction, powder-coated according to the colour chart. The drawers with different front heights and with 100% full extension can be installed inside the cabinets in any sequence. The total of the different heights must correspond to the usable height of the cabinet. The drawer sidewalls, slotted at a pitch of 17 mm, and their perforated bottoms, together with a wide range of partitioning material, allow individual subdivision for perfect storage of different tools and parts. All drawers are complete with aluminium handle and end caps, paper label strips and transparent shields. Safety locking device to prevent cabinet from tilting (only one drawer at a time can be opened). On request, drawer safety catches can be installed under the handle on the right hand side. These drawer safety catches are necessary for mobile cabinets as they prevent drawers from opening when moving. All drawers run on single extension rails with bearings and with an opening capacity of 100% of their depth.



Stahlblechkonstruktion, pulverbeschichtet und einbrennlackiert nach Farbkarte. Schubladen verschiedenster Fronthöhen und wahlweise mit 100% Teleskopauszug lassen sich in beliebiger Reihenfolge in die Schrankgehäuse einbauen. Die Summe der Fronthöhen muß das lichte Höhenmass des Schrankgehäuses ergeben. Die ringsumlaufenden Schlitzwände mit einer Schlitzteilung von 17 mm und der gelochte Boden ermöglichen, zusammen mit dem großen Sortiment an Einteilungsmaterial, eine optimale Anpassung an das Lagergut. Die Schubladen sind mit einem Aluminium-Etikettengriff, seitlichen Griffabdeckungen, Papierstreifen und Klarsichtfolie ausgerüstet. Inklusive Einzelschubladensperre. Auf Wunsch mit Schubladen-Einzelsicherung mit gefedertem Riegel. Dieser wird rechts unter dem Etikettengriff eingeklipst. Bei fahrbaren Schubladenschränken und beim Schubladenschrank-Einsatz in Fahrzeugen muss aus Sicherheitsgründen immer eine Einzelsicherung eingesetzt werden. Sie verhindert ein selbständiges Öffnen beim Anfahren.

Front height Fronthöhe mm	200 kg Usable height Nutzhöhe mm	Side wall height Mantelhöhe mm	* Load capacity 200 kg Tragfähigkeit 200 kg Codice Bestell-Nr.
75	57	49	814.127
100	82	77	814.128
125	107	77	814.129
150	132	127	814.130
175	157	127	814.131
200	182	177	814.132
300	282	277	814.136

* Capacity with uniformly distributed load

* Tragfähigkeit bei gleichmäßig verteilter Last

Paper label strip + Transparent shield (10 pieces)

Papierstreifen+Klarsichtfolie (10 Stück) 828.268

Drawer safety catch (see page 14)

Schubladen-Einzelsicherung (Sehen Sie auf Seite 14) 828.270

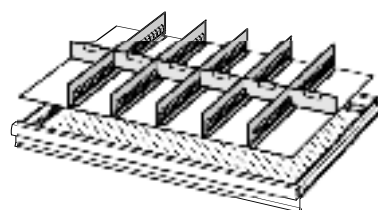
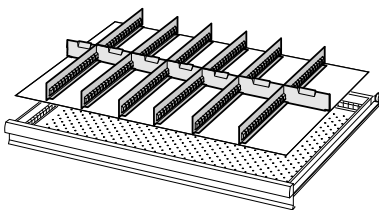


Paper label strip + transparent shield
Papierstreifen + Klarsichtfolie

Working surface 1326 x 612 mm = 78x36 U (U= units of 17 mm)
Nutzfläche 1326 x 612 mm = 78x36 E (E= Einheiten von 17 mm)

Partitioning material for drawers

Einteilungsmaterial für Schubladen





For front height mm Für Fronthöhe mm	Code Bestell-Nr.
75 mm 75 mm	814.200
100, 125 mm 100, 125 mm	814.220
150, 175 mm 150, 175 mm	814.240

- 6 slotted partitions 36U
6 Schlitzwände 36E
- 4 dividers 9U
4 Trennbleche 9E
- 2 dividers 12U
2 Trennbleche 12E
- 1 divider 18U
1 Trennblech 18E

For front height mm Für Fronthöhe mm	Code Bestell-Nr.
75 mm 75 mm	814.201
100, 125 mm 100, 125 mm	814.221
150, 175 mm 150, 175 mm	814.241

- 5 slotted partitions 36U
5 Schlitzwände 36E
- 2 dividers 9U
2 Trennbleche 9E
- 2 dividers 12U
2 Trennbleche 12E
- 2 dividers 18U
2 Trennbleche 18E



■ **N.C. MACHINE ACCESSORIES**
Flexible in details

Space optimization is a prerogative of Huni Italiana by designing space in harmony with each item, as required by its specific use and the quality of its materials. This special designing is emphasized in applications where high-value tools, such as those used for N.C. machining, must be suitably located in protective enclosures that are also ideal for safe transportation. A wide selection of Huni Italiana accessories ensure protection and rational part arrangement. New production technologies increasingly require the extensive use of sophisticated machining centers and N.C. machines using expensive tools. Huni Italiana has traditionally focused on the needs of rapidly growing sectors of industry, and create a system easily integrating with standard products while still providing the flexibility to suit special needs of each individual reality, for proper handling, maintenance and use of a variety of tools.

■ **N.C. AUFBEWAHRUNG UND TRANSPORT**
Flexibel im Detail

Eine optimale Nutzung des vorhandenen Raumes für die Unterbringung der numerischen Steuerungsgeräte ist durch eine große Auswahl an Zubehör der Huni Italiana gewährleistet, die für deren Verwahrung und Transport notwendig sind. Die neuen Produktionstechnologien benötigen immer stärker eine Einbindung von Arbeitszentren und hoch entwickelte N.C.-Maschinen, die teures Zubehör benötigen. Daraus entsteht die Notwendigkeit, diese sorgfältig zu handhaben, sowohl während der Bewegung vom Magazin zu den Werkzeugmaschinen aber auch von den Maschinen zu den Kontroll und "Pre-setting" Zentren. Die Huni Italiana verfolgt immer aufmerksam die Bedürfnisse eines Sektors, der sich in rascher Veränderung befindet und hat daher ein System entwickelt, in das größtenteils Standardprodukte integriert sind und das in der Lage ist, auch spezielle Anforderungen des Verwaltungsbereichs, der Wartung und der Verwendung von auch kostbarem Zubehör zu erfüllen.





N.C. MACHINE ACCESSORIES



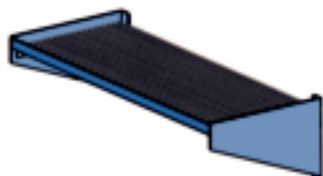
■ 1.1. Transport trolley

■ 1.1. Transportwagen

Steel tube and sheet construction, powder-coated according to the colour chart. Side walls, vertically slotted at pitch of 25 mm, allow the installation of up to three tool cradles on the same level. With push-pull handle and two fixed and two swivel castors (Ø 125 mm) with brake.

Stahlblechkonstruktion, pulverbeschichtet und einbrennlackiert nach Farbkarte. Seitliche Wände mit Lochreihen mit einem Abstand von 25 mm, die eine Befestigung von drei Rahmen für die N.C. Aufbewahrung auf derselben Höhe ermöglichen. Mit vier Rädern mit Ø 125 mm (zwei feste und zwei drehbare mit Bremse) und einem Handgriff ausgestattet.

Height Höhe mm	Width Breite mm	Depth Tiefe mm	* Load capacity Tragfähigkeit kg	Code Bestell-Nr.
905	740	510	400	822.091



■ 1.2 Cantilever shelf

■ 1.2 Konsole für Wagen

Steel sheet construction with raised edges and rubber ribbed mat as support base. It can be screwed in the front wall. Fastening material included.

Aus Stahlblech, mit einem Stützaußenrand und einer Haltestütze aus Gummi-Rillenmatte. Kann an der vorderen Wand befestigt werden. Inklusive Befestigungsmaterial.

Width Breite mm	Depth Tiefe mm	* Load capacity Tragfähigkeit kg	Code Bestell-Nr.
500	200	100	822.104



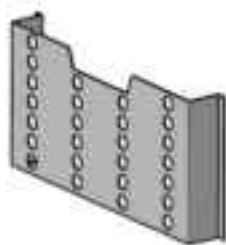
■ 1.3 Adjustable shelves

■ 1.3 Verstellenböden

Steel sheet construction with raised edges on four sides and rubber ribbed mat as support base. It can be screwed in the side walls. Fastening material included.

Aus Stahlblech, mit einem Stützaußenrand und einer Haltestütze aus Gummi-Rillenmatte. Kann an den seitlichen Wänden befestigt werden. Inklusive Befestigungsmaterial.

Width Breite mm	Depth Tiefe mm	Edge height Höhe des Randes mm	* Load capacity Tragfähigkeit kg	Code Bestell-Nr.
600	290	20	80	822.106
600	490	20	120	822.107



■ 1.4 Paperwork holder

■ 1.4 Dokumententasche

Steel sheet construction, powder-coated in light grey RAL 7035. For storage of plans, drawings, etc. up to DIN A4 size. The holder is fitted to the front of the trolley by self-adhesive foil fastening material included.

Aus Stahlblech, Farbe: RAL 7035 Lichtgrau. Für das Aufbewahren von technischen Zeichnungen oder Dokumenten von einer Größe bis zu DIN A4. Kann an der vertikalen Wand befestigt werden. Inklusive Befestigungsmaterial.

Height Höhe mm	Width Breite mm	Depth Tiefe mm	Code Bestell-Nr.
180	360	45	822.108

If not specified, all metallic items are powder-coated and available according to the colour chart.

Wenn es nicht genau angegeben wird, sind alle die Metallartikel pulverlackiert geworden, und nach Farbkarte verfügbar.

* Capacity with uniformly distributed load

** Tragfähigkeit bei gleichmässig verteilter Last*

■ 2.1 Tool cradles

■ 2.1 Austauschbare Rahmen

Steel sheet construction, powder-coated in light grey RAL 7035. Inserted in a pair of cradle carriers fixed either in the trolley walls or in drawers. Length 595 mm, width 140 mm, load capacity 50 kg.

Aus Stahlblech, Farbe: RAL 7035 Lichtgrau. Paarweise Verwendung, an der Wand des Wagens oder in den Kästen eingefügt. Länge 595 mm, Breite 140 mm, Tragfähigkeit 50 kg.

For tools Für Werkzeuge	Tool holders for cradle Werkzeughalter pro Rahmen Nr.	Centre distance Bohrungsabstand	Height with handles Höhe mit Stosgriffe	Height without handles Höhe ohne Stosgriffe	Code Bestell-Nr.
		mm	mm	mm	
SK 30	10	82	177	134	822.472
SK 40	10	82	177	134	822.473
SK 50	5	110	177	134	822.474
VDI 20	16	55	177	134	822.475
VDI 30	16	55	177	134	822.476
VDI 40	10	82	177	134	822.477
HSK 32	16	55	143	100	822.478
HSK 40	16	55	143	100	822.479
HSK 50	8	70	143	100	822.480
HSK 63	10	80	143	100	822.481
HSK 80	5	110	143	100	822.482
HSK 100	5	110	143	100	822.483



■ 2.2 Cradles carriers for tool cradles in transport trolley

■ 2.2 Rahmenhalterpaare für Wagen

Steel sheet construction, powder-coated in light grey RAL 7035. To support tool cradles in trolley they can be inserted horizontally or inclined at a 20° angle into trolleys. Fastening material included.

Aus Stahlblech, Farbe: RAL 7035 Lichtgrau. Als Stütze der Rahmen für die N.C. Aufbewahrung in Wagen. Sie können horizontal oder schräg zu 20° angebracht werden. Inklusive Befestigungsmaterial.

Code Bestell-Nr. 822.146



■ 2.3 Cradles carriers for tool cradles in drawer cabinet or drawer racks

■ 2.3 Rahmenhalterpaare für Schränke oder Schubladenregale

Steel sheet construction, powder-coated in light grey RAL 7035. To mount the tool cradles inclined at a 20° angle into cabinets and drawer racks. Fastening material included.

Aus Stahlblech, Farbe: RAL 7035 Lichtgrau. Als Stütze der Rahmen für die Aufbewahrung von Gegenständen in Schränken oder Regalen mit Kästen. Sie können horizontal oder schräg zu 20° angebracht werden. Inklusive Befestigungsmaterial.

Code Bestell-Nr. 822.154



■ 2.4 Fixed cradles carriers for tool cradles in drawers

■ 2.4 Feste Rahmenhalterpaare für Schubladen

Steel sheet construction, powder-coated in light grey RAL 7035. To support four tools cradles screwed in the bottom of the drawers. Fastening material included.

Aus Stahlblech, Farbe: RAL 7035 Lichtgrau. Als Stütze der vier Rahmen für die N.C. Aufbewahrung. Werden am Boden der Schubladen befestigt. Inklusive Befestigungsmaterial.

Code
Bestell-Nr.

3 rooms 27U 3 Plätze für 27E 822.150
4 rooms 36U 4 Plätze für 36E 822.151

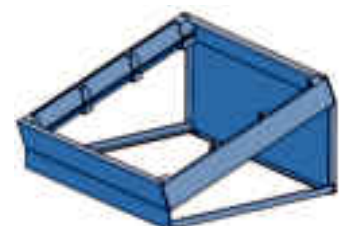
■ 2.5 Bench stand for tool cradles

■ 2.5 Tischstand

Steel sheet construction, powder-coated according to colour chart. Dimensioned to support at most three tools cradles. It can be placed in cabinets, on workbenches, etc.

Stahlblechkonstruktion, pulverbeschichtet und einbrennlackiert nach Farbkarte. Als Stütze von max. drei Rahmen für die N.C. Aufbewahrung. Wird auf Tischen, in Schränken usw. verwendet.

Height Höhe mm	Width Breite mm	Depth Tiefe mm	Code Bestell-Nr.
320	615	540	822.126





■ **3.1 Fixed tool cradles 36U**
for transport trolleys, cabinets, drawer racks and bench stands

■ **3.1 Feste Rahmen 36E**
Für Wagen, Schränke, Schubladenregale und Tischstände

Steel sheet construction, powder-coated in light grey RAL 7035. The cradles with tool holders in red ABS plastic are bolted to the specific cradle carriers. Fastening material included. Length 600 mm, width 150 mm.

Aus Stahlblech, Farbe: RAL 7035 Lichtgrau. Die Rahmen, komplett mit roten Werkzeughaltern aus ABS werden auf spezifischen Rahmenhalterpaaren befestigt. Inklusiv Befestigungsmaterial. Länge 600 mm, Breite 150 mm.

For tools Für Werkzeuge	Tool holders for cradle Werkzeughalter pro Rahmen Nr.	Centre distance Bohrungsabstand mm	Code Bestell-Nr.
SK 30	14	75	822.402
SK 40	14	75	822.403
SK 50	5	130	822.404
VDI 20	28	52	822.405
VDI 30	21	56	822.406
VDI 40	14	75	822.407
HSK 32	21	56	822.408
HSK 40	21	56	822.409
HSK 50	14	75	822.410
HSK 63	14	75	822.411
HSK 80	6	110	822.412
HSK 100	5	130	822.413



■ **3.2 Fixed tool cradles 54U**
for cabinets and drawer racks

■ **3.2 Feste Rahmen 54E**
für Schränke und Schubladenregale

Steel sheet construction, powder-coated in light grey RAL 7035. The cradles with tool holders in red ABS plastic are bolted to the specific cradle carriers. Fastening material included. Length 906 mm, width 150 mm.

Aus Stahlblech, Farbe: RAL 7035 Lichtgrau. Die Rahmen, komplett mit roten Werkzeughaltern aus ABS werden auf spezifischen Rahmenhalterpaaren befestigt. Befestigungsmaterial inbegriffen. Länge 906 mm, Breite 150 mm.

For tools Für Werkzeuge	Tool holders for cradle Werkzeughalter pro Rahmen Nr.	Centre distance Bohrungsabstand mm	Code Bestell-Nr.
SK 30	18	85	822.437
SK 40	18	85	822.439
SK 50	9	110	822.441
VDI 20	41	53	822.443
VDI 30	30	56	822.444
VDI 40	18	85	822.446
HSK 32	30	56	822.448
HSK 40	30	56	822.449
HSK 50	21	75	822.450
HSK 63	18	85	822.451
HSK 80	9	110	822.453
HSK 100	8	125	822.455

■ 3.3 Perforated cradles 36U and 54U

■ 3.3 Gelochte Rahmen 36E und 54E

Steel sheet construction, powder-coated in light grey RAL 7035. For fastening of milling cutter holders. Slotted at a pitch of 25 mm, same as perforated drawer bottoms. The cradles are bolted to the specific cradle carriers. To place milling cutters. Fastening material included. Load capacity: 30 kg.*

Aus Stahlblech, Farbe: RAL 7035 Lichtgrau. Die gelochten Rahmen mit einer Schlitzteilung von 25 mm werden an den Rahmenhalterpaaren befestigt. Für die Aufbewahrung von Fräsen verwendbar. Inklusive Befestigungsmaterial. Tragfähigkeit 30 kg.*

36U: Lenght 600 mm, width 150 mm (for transport trolley and cabinets)	Code	Bestell-Nr.	822.416
36E: Länge 600 mm, Breite 150 mm (für Werkzeugwagen und Schränke)			
54U: Lenght 906 mm, width 150 mm (only for cabinets)	Code	Bestell-Nr.	822.459
54E: Länge 906 mm, Breite 150 mm (nur für Schränke)			



■ 3.4 Cradles with pans

■ 3.4 Rahmen mit Wannen

Steel sheet construction, powder-coated in light grey RAL 7035. For storage of long milling cutter holders. The pan includes a rubber ribbed mat. The cradles are bolted to the specific cradle carriers. To place milling cutter holders. Load capacity 30 kg.*

Aus Stahlblech, Farbe: RAL 7035 Lichtgrau. Wannenboden aus Gummi-Rillenmatte abgedeckt. Diese werden am Rahmenhalterpaar befestigt. Für die Aufbewahrung von langen Fräsen haltern verwendbar. Tragfähigkeit: 30 kg.*

36U: Lenght 600 mm, width 150 mm (for transport trolley and cabinets)	Code	Bestell-Nr.	822.417
36E: Länge 600 mm, Breite 150 mm (für Werkzeugwagen und Schränke)			
54U: Lenght 906 mm, width 150 mm (only for cabinets)	Code	Bestell-Nr.	822.460
54E: Länge 906 mm, Breite 150 mm (nur für Schränke)			



■ 3.5 Cradle carriers

in drawer cabinets and drawer racks

■ 3.5 Feste Rahmenhalterpaare

für Schubladenschränke und Schubladenregale

Steel sheet construction, powder-coated in light grey RAL 7035. For mounting the tool cradles inclined at a 20° angle. Fastening material included.

Aus Stahlblech, Farbe: RAL 7035 Lichtgrau. Abstützung in Schränken und Regalen, in geneigter Position von 20°. Inklusive Befestigungsmaterial.

Lenght in units Länge in Einheiten	Tool cradles Rahmen Nr.	Code Bestell-Nr.
27	3	822.155
36	4	822.156



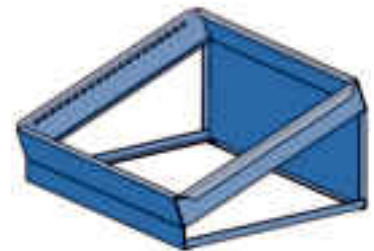
■ 3.6 Bench stand for fixed tool cradles

■ 3.6 Tischstand für feste Gerüste


Steel tube and steel construction, powder-coated according to colour chart. Dimensioned to support at most three fixed tools cradles. It can be placed in cabinets, on workbenches, etc.

Stahlblechkonstruktion, pulverbeschichtet und einbrennlackiert nach Farbkarte. Als Stütze von max. drei feste Rahmen für die N.C. Aufbewahrung. Wird auf Tischen, in Schränken usw. verwendet.

Height Höhe mm	Width Breite mm	Depth Tiefe mm	Code Bestell-Nr.
320	645	540	822.125



* Capacity with uniformly distributed load * Tragfähigkeit bei gleichmässig verteilter Last




■ **3.7 Insert frame CN 36X36 U**

■ **3.7 Schubladeneinsatz CN 36X36 E**

Steel sheet construction, powder-coated in light grey RAL 7035. The insert frames with tool holders in red ABS plastic can be inserted into drawers 36x36 U. Length 598 mm, width 598 mm.

Aus Stahlblech, Farbe: RAL 7035 Lichtgrau. Die Schubladeneinsätze mit roten Werkzeughaltern aus ABS können in Schubladen 36 x 36 E eingesetzt werden. Länge 598 mm, Breite 598 mm.

For tools <i>Für Werkzeuge</i>	Height (without tools) <i>Höhe (ohne Werkzeuge)</i> mm	Tool holders for insert frame <i>Werkzeughalter pro Schubladeneinsatz</i> Nr.	Centre distance <i>Bohrungsabstand</i> mm	Code <i>Bestell-Nr.</i>
SK 30	100	52	82	822.298
SK 40	100	52	82	822.299
SK 50	145	25	120	822.302
VDI 20	100	81	66	822.304
VDI 30	100	64	74	822.306
VDI 40	100	52	82	822.308
HSK 32	20	64	74	822.310
HSK 40	20	64	74	822.312
HSK 50	20	52	82	822.314
HSK 63	20	52	82	822.316
HSK 80	20	25	120	822.318
HSK 100	20	25	120	822.320



■ Possibilities of use

■ Benützmöglichkeiten

The possibilities of use of mobile and stationary tool cradles are reported in the table underneath. The number reported in the relative column indicates the required fastening material.

Die Benützmöglichkeiten von festen und beweglichen Rahmen werden in der darunter liegenden Tabelle geschrieben. Die Nummer der jeweiligen Kolonne gibt das gewünschte Befestigungsmaterial an.

	Transport trolleys <i>Wagen</i>	Drawers <i>Schubladen</i>	Drawers cabinets and drawer racks <i>Schubladenschränke und Schubladenregale</i>	Bench stands <i>Tischstände</i>
Mobile elements <i>Bewegliches Element</i>				
2.1 Tool cradles <i>2.1 Austauschbare Rahmen für Aufbewahrung von Gegenständen</i>	2.2	2.4	2.3	2.5
Stationary elements <i>Feste Elemente</i>				
3.1 Tool cradles 36U <i>3.1 Feste Rahmen für Aufbewahrung von Gegenständen 36E</i>	YES inclusive <i>Ja</i>	NO <i>Nein</i>	3.5	3.6
3.2 Tool cradles 54U <i>3.2 Feste Rahmen für Aufbewahrung von Gegenständen 54E</i>	NO <i>Nein</i>	NO <i>Nein</i>	3.5	NO <i>Nein</i>
3.3 Perforated cradles 36U <i>3.3 Gelochte Rahmen 36E</i>	YES inclusive <i>Ja</i>	NO <i>Nein</i>	3.5	3.6
3.3 Perforated cradles 54U <i>3.3 Gelochte Rahmen 54E</i>	NO <i>Nein</i>	NO <i>Nein</i>	3.5	NO <i>Nein</i>
3.4 Cradles with pan 36U <i>3.4 Rahmen with Wannen 36E</i>	YES inclusive <i>Ja</i>	NO <i>Nein</i>	3.5	3.6
3.4 Cradles with pan 54U <i>3.4 Rahmen with Wannen 54E</i>	NO <i>Nein</i>	NO <i>Nein</i>	3.5	NO <i>Nein</i>
3.7 Insert frames NC 36x36 U <i>3.7 Schubladeneinsätze NC 36x36 E</i>	NO <i>Nein</i>	YES inclusive <i>Ja</i>	NO <i>Nein</i>	NO <i>Nein</i>

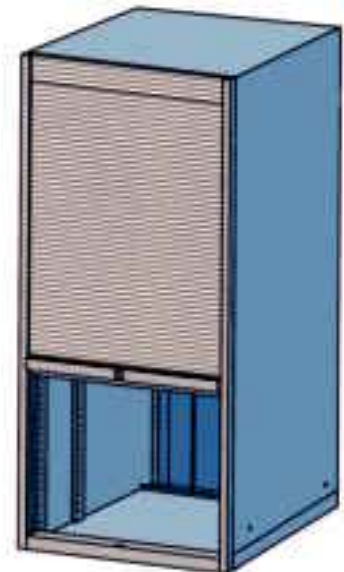
■ Cabinets with roller shutter door for storage of N.C. machine accessories

■ Rolladenschränke für N.C. Aufbewahrung

Steel sheet construction. The uprights, slotted at a pitch of 25 mm, allow the installation of tool and perforated cradles (stationary), tool cradles (mobile), drawers at any height. PVC roller shutter door with plastic estrude sections in light grey, complete with locking system and safety cylinder lock. (See fittings at pages 52-53-54-55).

Struktur aus Stahlblech. Vertikale Stützen mit einer Lochteilung von 25 mm ermöglichen den wahlweisen Einbau von festen und austauschbaren Rahmen und Schubladen. Rollade aus PVC mit Zentralverschluss und Sicherheitszylinderschloss. (Sehen Sie auf Seiten 52-53-54-55).

Height <i>Höhe</i> mm	Usable height <i>Nutzhöhe</i> mm	Width <i>Breite</i> mm	Depth <i>Tiefe</i> mm	Code <i>Bestell-Nr.</i>
1700	1350	717	774	817.001
1875	1525	717	774	817.003





■ Cabinets with integrated roller shutter door, 1023 mm wide, 680 mm deep
 ■ Schränke mit integriertem Rolladen, Breite 1023 mm, Tiefe 680 mm

Steel sheet construction. The uprights, slotted at a pitch of 25 mm, allow the fixing of drawers and shelves. Roller shutter door with plastic extruded sections in light grey, complete with locking system and safety cylinder lock. Possibility to require the relative cabinet base for fork lifts and hand pallet trucks (H=100 mm) with code nr. 817.205.

A Struktur aus Stahlblech, am Fußboden verankerbar. Rolladen aus PVC, mit Zylinder-Sicherheitsverschluss. Die seitlichen Stützen sind alle mit 25 mm Löchern für die Befestigung der Schubladen und Fächer versehen. Es gibt die Möglichkeit, den jeweiligen Sockel für Hubwagen und Stapler (H=100 mm) zu kaufen. Bestell-Nr. 817.205.

Height Höhe mm	Usable height Nutzhöhe mm	Code Bestell-Nr.
2000	1800	817.006
1450	1250	817.005



■ Perforated side wall
 ■ Gelochte Seitenwand

Fixed between the front and the rear uprights, they are necessary to mount the cradle carriers. Thanks to these perforated walls the cradles can be mounted in any position.

Sie werden zwischen vorderem und hinterem Stützen befestigt und sind für die Montage der austauschbaren Rahmen notwendig. Dank der gelochten Wand können die Rahmen in jeder Position befestigt werden.

Height Höhe mm	Width Breite mm	* Code Bestell-Nr.
320	530	817.204

In the drawer cabinet H = 2000 mm maximum 5 walls for each side can be inserted while in the drawer cabinet H = 1450 mm maximum 3 walls for each side can be inserted.

Im Schrank H = 2000 mm können maximal 5 Seitenwände pro Seite angebracht werden, während im Schrank H = 1450 mm maximal 3 pro Seite angebracht werden können.

* The code refers to one piece

* Die Bestell-Nr. bezieht sich auf ein Stück



■ Interchangeable tool cradles 54U

■ Austauschbare Rahmen für N.C. Aufbewahrung 54E

The cradles are fixed on the perforated walls with cradle carriers added.

Die Rahmen werden auf den gelochten Seitenwände mit Hilfe der Rahmenstütze befestigt.

For tools Für Werkzeuge	Tool holders for cradle Werkzeughalter pro Rahmen Nr.	Code Bestell-Nr.
SK 30	18	822.438
SK 40	18	822.440
SK 50	9	822.442
VDI 20	41	822.461
VDI 30	30	822.445
VDI 40	18	822.447
HSK 32	30	822.462
HSK 40	30	822.463
HSK 50	21	822.464
HSK 63	18	822.452
HSK 80	9	822.454
HSK 100	8	822.456



■ Fixed tool cradles 54U

■ Feste Rahmen für N.C. Aufbewahrung 54E

Steel sheet construction, powder-coated in light grey RAL 7035. The cradles with tool holders in red ABS plastic are bolted to the specific cradle carriers. Fastening material included. Length 906 mm, width 150 mm.

Aus Stahlblech, Farbe RAL 7035 Lichtgrau. Die Rahmen, komplett mit roten Werkzeughaltern aus ABS werden auf spezifischen Rahmenhalter-paar befestigt. Inklusive Befestigungsmaterial. Länge 906 mm, Breite 150 mm.

For tools Für Werkzeuge	Tool holders for cradle Werkzeughalter pro Rahmen Nr.	Centre distance Bohrungsabstand mm	Code Bestell-Nr.
SK 30	18	85	822.437
SK 40	18	85	822.439
SK 50	9	110	822.441
VDI 20	41	53	822.443
VDI 30	30	56	822.444
VDI 40	18	85	822.446
HSK 32	30	56	822.448
HSK 40	30	56	822.449
HSK 50	21	75	822.450
HSK 63	18	85	822.451
HSK 80	9	110	822.453
HSK 100	8	125	822.455



■ Cradle carries, pair

■ Rahmenträger-Paar

Steel sheet construction, powder-coated in light grey RAL 7035. To hold cradle carries in an inclined position of 20°. Fastening material included.

Aus Stahlblech, Farbe: RAL 7035 Lichtgrau. Zur Abstützung der festen Rahmen in geneigter Position von 20°. Inklusive Befestigungsmaterial.

Lenght in units Länge in Einheiten	Cradles Rahmen Nr.	Code Bestell-Nr.
27	3	822.155






■ **Reduced adjustable shelf**

■ **Verkürzter Verstellboden**

Height Höhe mm	Width Breite mm	Depth Tiefe mm	* Load capacity Tragfähigkeit kg	Code Bestell-Nr.
25	967	475	150	817.201
50	969	475	200	824.458

* Capacity with uniformly distributed load

* Tragfähigkeit bei gleichmäßig verteilter Last



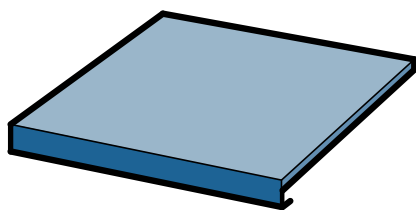
■ **Containment parcel tray squab panel**

■ **Sicherungsleiste**

Parcel tray squab panel to insert on the back side of the adjustable shelves to avoid that material in stock could obstruct the working either of the closing pole or of the roller shutter door.

Man bringt, an der Rückseite der Verstellböden an, um zu vermeiden, dass das gelagerte Material die Funktion der Verschlussstange oder des Rolladens behindert.

Height Höhe mm	Length Breite mm	Code Bestell-Nr.
100	965	817.203



■ **Adjustable shelf**

■ **Verstellboden**

Steel sheet construction, powder-coated according to the colour chart. The shelf, fixed with apposite hooks, is not screwed to the uprights to let the quick dismantling and positioning at the desired height.

Stahlblechkonstruktion, pulverbeschichtet und einbrennlackiert nach Farbkarte. Die Verstellböden werden mit bestimmten Haken befestigt, und nicht an den Stützen geschraubt, um eine schnelle Abmontierung und Positionierung in der beliebigen Höhe zu ermöglichen.

Height Höhe mm	Usable width Nutzbreite mm	Usable depth Nutztiefe mm	Load capacity Tragfähigkeit kg	Code Bestell-Nr.
25	967	548	150	824.593

■ **Drawers**

■ **Schubladen**

Steel sheet construction, powder-coated according to the colour chart. The drawers, with different front heights and with 100% telescopic extension, can be installed inside the cabinets in any sequence. The total of the different heights must correspond to the usable height of the cabinet. The drawer sidewalls, slotted at a pitch of 17 mm, and their perforated bottoms, together with a wide range of partitioning material, allow individual subdivision for perfect storage of different tools and parts. All drawers are complete with aluminium handle and end caps, paper label strips and transparent shields.

Stahlblechkonstruktion, pulverbeschichtet und einbrennlackiert nach Farbkarte. Schubladen verschiedenster Fronthöhen und wahlweise mit 100% Teleskopauszug lassen sich in beliebiger Reihenfolge in die Schrankgehäuse einbauen. Die Summe der Fronthöhen muß das lichte Höhenmass des Schrankgehäuses ergeben. Die ringsumlaufenden Schlitzwände mit einer Schlitzteilung von 17 mm und der gelochte Boden ermöglichen, zusammen mit dem großen Sortiment an Einteilungsmaterial, eine optimale Anpassung an das Lagergut. Die Schubladen sind mit einem Aluminium-Etikettengriff, seitlichen Griffabdeckungen, Papierstreifen und Klarsichtfolie ausgerüstet.



Height Höhe	75 kg Usable height Nutzhöhe	200 kg Usable height Nutzhöhe	Side wall height Mantelhöhe	* Load capacity 75 kg Tragfähigkeit 75 kg	* Load capacity 200 kg Tragfähigkeit 200 kg
mm	mm	mm	mm	Code Bestell-Nr.	Code Bestell-Nr.
50	32		31	809.101	
75	57	54	49	809.102	809.127
100	82	79	77	809.103	809.128
125	107	104	77	809.104	809.129
150	132	129	127	809.105	809.130
175	157	154	127	809.106	809.131
200	182	179	177	809.107	809.132
250	232	229	227	809.109	809.134
300	282	279	277	809.111	809.136

* Capacity with uniformly distributed load

* Tragfähigkeit bei gleichmässig verteilter Last

Paper label strip + Transparent shield (10 pieces)

Papierstreifen+Klarsichtfolie (10 Stück) 828.267

Drawer safety catch (see page 14)

Schubladen-Einzelsicherung (Sehen Sie Seite 14) 828.270



Paper label strip + transparent shield

Papierstreifen + Klarsichtfolie

Working surface 918 x 459 mm = 54x27 U (U= units of 17 mm)

Nutzfläche 918 x 459 mm = 54x27 E (E= Einheiten von 17 mm)

■ **Closing group and holding pole crossbar**

■ **Verschlussstange und Querstützstange**

With drawers or pull-out shelves it is necessary to mount the vertical closing pole which prevents cabinet from tilting, since just one drawer at a time can be opened. The pole is fixed through a holding crossbar.

Bei Schubladen oder Auszugsboden ist es notwendig, eine vertikale Verschlussstange anzubringen, die verhindert, dass der Schrank umkippt, da sie ein Herausnehmen von nur einer Schublade oder eines Bodens zulässt. Die Stange wird mit Hilfe einer Querstütze befestigt.



Usable height Nutzhöhe	Code Bestell-Nr.
mm	
300	817.206
450	817.207
550	817.208
600	817.209
700	817.210
750	817.211
900	817.212
1050	817.213
1225	817.214
1350	817.215
1525	817.216
1850	817.217

Holding pole crossbar Querstützstange

817.202



■ MACHINE TOOL CABINETS
Safety first

Tools, different instruments, or machines parts, everything that guarantees the smooth operation for production machinery is stored safely and within easily reach in Huni Italiana machine tools cabinets.

This storage solution which protects material and saves space by using drawers or pull-out production peaks. Lockable hinged or sliding doors, according to the size of the machine tool cabinets, protect the tools stored from dirt and unauthorised access.

Oils, lubricants and cleaning liquids can be stored in special cabinet fluids. According to the needs they can be fitted with pull-out shelves for plastic canisters with 10 or 25 litres capacity.

■ MASCHINENSCHRÄNKE
Sicherheit vor Ort

Werkzeuge, Maschinenteile – alles was den reibungslosen Ablauf der Produktionsmaschine garantiert, lagert Griffbereit und sicher in Huni Italiana-Maschinenschränken.


Diese materialschonende und platzsparende Lagerlösung in Schubladen oder auf Auszugsböden schafft den klaren Überblick auch in Stresssituationen. Abschliessbare Flügel-oder Schiebetüren, je nach Grösse des Schrankes, schützen das Lagergut vor Verschmutzung und vor unberechtigtem Zugriff.

Öle, Schmierstoffe und Reinigungsmittel finden ihren Platz in speziellen Flügeltürschränken. Je nach Bedarf werden diese mit ausziehbaren Kannenböden und 10 oder 25 Liter Kunststoffkanistern ausgerüstet.





MACHINE TOOL CABINETS



■ **Housing with hinged doors, 717 mm wide, 595 mm deep**
 ■ **Maschinenschrankgehäuse 717 mm breit, 595 mm tief, mit Flügeltüren**

Steel sheet structure, powder-coated according to the colour chart. The uprights, slotted at a pitch of 25 mm, allow installation of drawers as well as pull-out shelves, 100% full extension. Hinged doors complete with central locking system with safety cylinder lock and a tilting-guard device, prevents cabinets from tilting. Once one drawer is pulled out the others are locked in.

Stahlblechkonstruktion, pulverbeschichtet und einbrennlackiert nach Farbkarte. Vertikale Stützen mit einer Lochteilung von 25 mm ermöglichen den wahlweisen Einbau von Schubladen und Auszugböden mit 100% Teleskopauszug. Flügeltürpaar mit Riegelverschluss, Sicherheitszylinderschloss und Einzelschubladensperre. Dank dieser Kippsicherung kann jeweils nur eine Schublade herausgezogen werden. Das Schrankgehäuse ist für die Bodenverankerung vorbereitet.

Height Höhe mm	Usable height Nutzhöhe mm	Code Bestell-Nr.
1000	900	815.003

Locking device and handles stick out of 20 mm.
Schalengriff mit Zylinderschloss ist 20 mm vorstehend.

■ **Drawers**
 ■ **Schubladen**



Steel sheet construction, powder-coated according to the colour chart. The drawers, with different front heights and with 100% full extension, can be installed inside the cabinets in any sequence. The drawer sidewalls, slotted at a pitch of 17 mm, and their perforated bottoms, together with a wide range of partitioning material, allow individual subdivision for perfect storage of different tools and parts. All drawers are complete with aluminium handle and end caps, paper label strips and transparent shields. Safety locking device prevents cabinet from tilting (only one drawer at a time can be opened).

Stahlblechkonstruktion, pulverbeschichtet und einbrennlackiert nach Farbkarte. Schubladen verschiedenster Fronthöhen und wahlweise mit 100% Teleskopauszug lassen sich in beliebiger Reihenfolge in die Schrankgehäuse einbauen. Die ringsumlaufenden Schlitzwände mit einer Schlitzteilung von 17 mm und der gelochte Boden ermöglichen, zusammen mit dem großen Sortiment an Einteilungsmaterial, eine optimale Anpassung an das Lagergut. Die Schubladen sind mit einem Aluminium-Etikettengriff, seitlichen Griffabdeckungen, Papierstreifen und Klarsichtfolie ausgerüstet. Inklusive Einzelschubladensperre.



Paper label strip + transparent shield
Papierstreifen + Klarsichtfolie

Front Height Fronthöhe mm	75 kg Usable height Nutzhöhe mm	200 kg Usable height Nutzhöhe mm	Side wall height Mantelhöhe mm	* Load capacity 75 kg Tragfähigkeit 75 kg Code Bestell-Nr.	* Load capacity 200 kg Tragfähigkeit 200 kg Code Bestell-Nr.
75	57	57	49	805.102	805.127

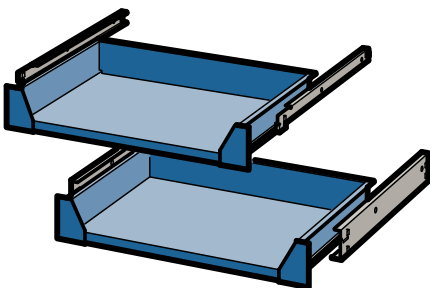
* Capacity with uniformly distributed load
 * *Tragfähigkeit bei gleichmässig verteilter Last*

Paper label strip + Transparent shield (10 pieces)
Papierstreifen+Klarsichtfolie (10 Stück) 828.266

Drawer safety catch (see page 14)
Schubladen-Einzelsicherung (Sehen Sie auf Seite 14) 828.270

Working surface 612 x 459 mm = 36x27U (U= units of 17 mm)
Nutzfläche 612 x 459 mm = 36x27 E (E= Einheiten von 17 mm)

■ **Pull-out shelves**
 ■ **Auszugböden**



Steel sheet construction, powder-coated according to the colour chart. Shelves with 100% full extension can be installed at any height. The safety locking device prevents cabinets from tilting, opening only one shelf at a time.

Stahlblechkonstruktion, pulverbeschichtet und einbrennlackiert nach Farbkarte. Die Auszugböden mit 100% Teleskopauszug lassen sich in beliebiger Höhe in die Schrankgehäuse einbauen. Inklusive Einzelschubladensperre.

Encumbrance in height Höhenraumbedarf mm	Usable width Nutzbreite mm	Usable depth Nutztiefe mm	* Load capacity 75 kg Tragfähigkeit 75 kg Code Bestell-Nr.	* Load capacity 200 kg Tragfähigkeit 200 kg Code Bestell-Nr.
75	612	459	805.151	805.152

* Capacity with uniformly distributed load
 * *Tragfähigkeit bei gleichmässig verteilter Last*

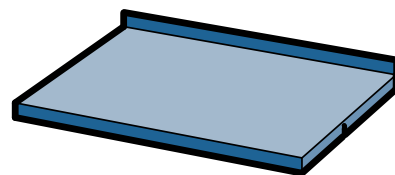
■ **Adjustable shelf**
 ■ **Verstellboden**

Steel sheet construction, powder-coated according to the colour chart. This shelf can be installed at any height. Fastening material included.

Stahlblechkonstruktion, pulverbeschichtet und einbrennlackiert nach Farbkarte. Die Verstellböden lassen sich mit zwei Aufwinkeln in beliebiger Höhe einhängen. Inklusive Aufhängungen.

Encumbrance in height <i>Höhenraumbedarf</i>	Usable width <i>Nutzbreite</i>	Usable depth <i>Nutztiefe</i>	* Load capacity <i>Tragfähigkeit</i>	Code <i>Bestell-Nr.</i>
mm	mm	mm	kg	
75	662	472	100	805.155

* Capacity with uniformly distributed load
 * *Tragfähigkeit bei gleichmässig verteilter Last*




■ **Cabinet covers**
 ■ **Schrankabdeckungen**

Steel sheet construction with raised edges on three sides and rubber ribbed mat or mat only. The covers are fixed with self-adhesive strips. Cover and mat: black.

Aus Stahlblech mit dreiseitigem Abrollrand mit Gummi-Rillenmatte oder nur Rillenmatte. Die Schrankabdeckung wird mit Klebändern montiert. Farbe der Abdeckung und Rillenmatte: schwarz.

Naming <i>Bezeichnung</i>	Height <i>Höhe</i> mm	Width <i>Breite</i> mm	Depth <i>Tiefe</i> mm	Code <i>Bestell-Nr.</i>
Rubber ribbed mat <i>Gummi-Rillenmatte</i>	3	712	590	815.203
Cabinet cover with rubber ribbed mat <i>Schrankabdeckung mit Gummi-Rillenmatte</i>	20	717	595	815.204

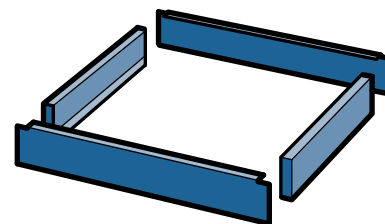


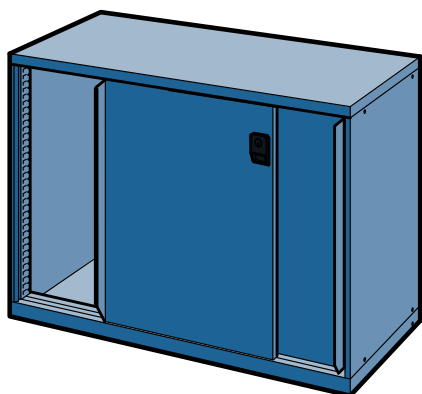
■ **Cabinet bases for forklifts and hand pallet trucks**
 ■ **Sockel für Hubwagen und Gabelstapler**

Steel sheet construction, powder-coated according to the colour chart. This base allows the transportation of fully loaded cabinets by means of forklifts or hand pallet trucks. The base is bolted to the housings. Fastening material included.

Stahlblechkonstruktion, pulverbeschichtet und einbrennlackiert nach Farbkarte. Er ermöglicht den Transport auch gefüllter Schränke mit Hubwagen oder Gabelstapler. Er wird mit dem Schrankgehäuse verschraubt. Inklusive Montagematerial.

Naming <i>Bezeichnung</i>	Height <i>Höhe</i> mm	Width <i>Breite</i> mm	Depth <i>Tiefe</i> mm	Code <i>Bestell-Nr.</i>
Base for fork lifts and hand pallet trucks, incl. front cover <i>Sockel für Hubwagen und Stapler, inkl. Abdeckung</i>	100	715	542	805.174





■ **Housing with sliding doors, 1430 mm wide, 627 mm deep**
 ■ **Maschinenschrankgehäuse 1428 mm breit, 627 mm tief, mit Schiebetüren**

Steel sheet structure, powder-coated according to the colour chart. The uprights, slotted at a pitch of 25 mm, allow installation of drawers with different front heights as well as pull-out shelves, 100% full extension. Hinged doors complete with central locking system with safety cylinder lock.

Stahlblechkonstruktion, pulverbeschichtet und einbrennlackiert nach Farbkarte. Vertikale Stützen mit einer Lochteilung von 25 mm ermöglichen den wahlweisen Einbau von Schubladen und Auszugböden mit 100% Teleskopauszug. Schiebetürpaar mit Riegelverschluss und Sicherheitszylinderschloss.

Height Höhe mm	Usable height Nutzhöhe mm	Code Bestell-Nr.
1000	900	816.008

Locking device and handles stick out of 20 mm.
Schalengriff mit Zylinderschloss ist 20 mm vorstehend.



■ **Drawers**
 ■ **Schubladen**

Steel sheet construction, powder-coated according to the colour chart. The drawers, with different front heights and with 100% full extension, can be installed inside the cabinets in any sequence. The drawer sidewalls, slotted at a pitch of 17 mm, and their perforated bottoms, together with a wide range of partitioning material, allow individual subdivision for perfect storage of different tools and parts. All drawers are complete with aluminium handle and end caps, paper label strips and transparent shields.

Stahlblechkonstruktion, pulverbeschichtet und einbrennlackiert nach Farbkarte. Schubladen verschiedenster Fronthöhen und wahlweise mit 100% Teleskopauszug lassen sich in beliebiger Reihenfolge in die Schrankgehäuse einbauen. Die ringsumlaufenden Schlitzwände mit einer Schlitzteilung von 17 mm und der gelochte Boden ermöglichen, zusammen mit dem großen Sortiment an Einteilungsmaterial, eine optimale Anpassung an das Lagergut. Die Schubladen sind mit einem Aluminium-Etikettengriff, seitlichen Griffabdeckungen, Papierstreifen und Klarsichtfolie ausgerüstet.



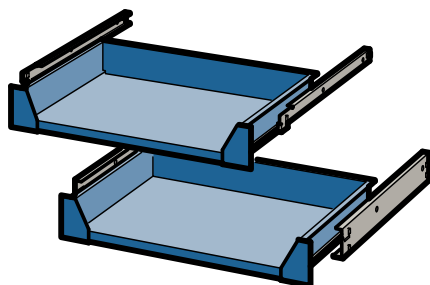
Paper label strip + transparent shield
Papierstreifen + Klarsichtfolie

Front height Fronthöhe mm	75 kg Usable height Nutzhöhe mm	200 kg Usable height Nutzhöhe mm	Side wall height Mantelhöhe mm	* Load capacity 75 kg Tragfähigkeit 75 kg Code Bestell-Nr.	* Load capacity 200 kg Tragfähigkeit 200 kg Code Bestell-Nr.
75	57	57	49	805.102	805.127

* Capacity with uniformly distributed load
 * Tragfähigkeit bei gleichmässig verteilter Last

Paper label strip + Transparent shield (10 pieces)
Papierstreifen+Klarsichtfolie (10 Stück) 828.266
 Drawer safety catch (see page 14)
Schubladen-Einzelsicherung (Sehen Sie auf Seite 14) 828.270

Working surface 612 x 459 mm = 36x27U (U= units of 17 mm)
 Nutzfläche 612 x 459 mm = 36x27 E (E= Einheiten von 17 mm)



■ **Pull-out shelves**
 ■ **Auszugböden**

Steel sheet construction, powder-coated according to the colour chart. Shelves with 100% full extension can be installed at any height. The safety locking device prevents cabinet from tilting.

Stahlblechkonstruktion, pulverbeschichtet und einbrennlackiert nach Farbkarte. Die Auszugböden mit 100% Teleskopauszug lassen sich in beliebiger Höhe in die Schrankgehäuse einbauen. Inklusive Einzelschubladensperre.

Encumbrance in height Höhenraumbedarf mm	75 kg Usable width Nutzbreite mm	200 kg Usable width Nutzbreite mm	Usable depth Nutztiefe mm	* Load capacity 75 kg Tragfähigkeit 75 kg Code Bestell-Nr.	* Load capacity 200 kg Tragfähigkeit 200 kg Code Bestell-Nr.
75	612	612	459	805.151	805.152

* Capacity with uniformly distributed load
 * Tragfähigkeit bei gleichmässig verteilter Last

■ Adjustable shelf

■ Verstellboden

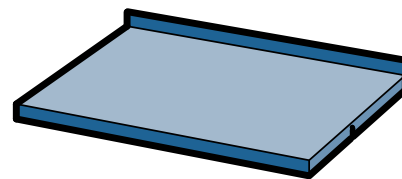
Steel sheet construction, powder-coated according to the colour chart. This shelf can be installed at any height. Fastening material included.

Stahlblechkonstruktion, pulverbeschichtet und einbrennlackiert nach Farbkarte. Die Verstellböden lassen sich mit zwei Auflegewinkeln in beliebiger Höhe einhängen.

Encumbrance in height Höhenraumbedarf	Usable width Nutzbreite	Usable depth Nutztiefe	Load capacity Tragfähigkeit	Code Bestell-Nr.
mm	mm	mm	kg	
75	662	472	100	805.155

* Capacity with uniformly distributed load

* Tragfähigkeit bei gleichmässig verteilter Last



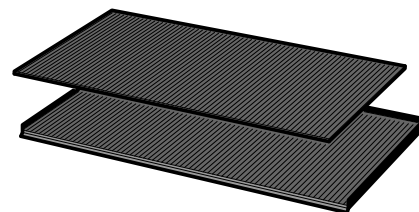
■ Cabinet covers

■ Schrankabdeckungen

Steel sheet construction with raised edges on three sides and rubber ribbed mat or mat only. The covers are fixed with self-adhesive strips. Cover and mat: black.

Aus Stahlblech mit dreiseitigem Abrollrand mit Gummi-Rillenmatte oder nur Rillenmatte. Die Schrankabdeckung wird mit Klebebändern montiert. Farbe der Abdeckung und Rillenmatte: schwarz.

Naming Bezeichnung	Height Höhe mm	Width Breite mm	Depth Tiefe mm	Code Bestell-Nr.
Rubber ribbed mat Gummi-Rillenmatte	3	1423	623	816.207
Cabinet cover with rubber ribbed mat Schrankabdeckung mit Gummi-Rillenmatte	20	1430	627	816.202




■ Cabinet bases for forklifts and hand pallet trucks

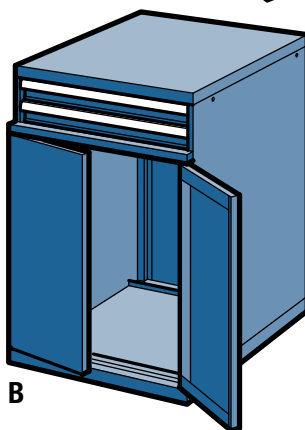
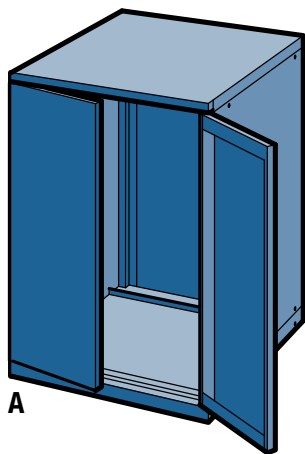
■ Sockel für Hubwagen und Gabelstapler

Steel sheet construction, powder-coated according to the colour chart. This base allows the transportation of fully loaded cabinets by means of forklifts or hand pallet trucks. The base is bolted to the housing. Fastening material included.

Stahlblechkonstruktion, pulverbeschichtet und einbrennlackiert nach Farbkarte. Er ermöglicht den Transport auch gefüllter Schränke mit Hubwagen oder Gabelstapler. Er wird mit dem Schrankgehäuse verschraubt. Inklusive Befestigungsmaterial.

Naming Bezeichnung	Height Höhe mm	Width Breite mm	Depth Tiefe mm	Code Bestell-Nr.
Base for fork lifts and hand pallet trucks, incl. front cover Sockel für Hubwagen und Stapler, inkl. Abdeckung	100	1429	542	816.204





■ **Housing with hinged doors, 717 mm wide, 750 mm deep**

■ **Maschinenschrankgehäuse 717 mm breit, 750 mm tief, mit Flügeltüren**

Steel sheet structure, powder-coated according to the colour chart. The uprights, slotted at a pitch of 25 mm, allow installation of drawers with different front heights as well as pull-out shelves, 100% full extension. Hinged doors complete with central locking system with safety cylinder lock, including a tilting-guard device. Once a drawer is pulled out the others are locked in. The cabinet no. 815.020 with shortened doors to allow an upper space of 150 mm usable height, with separate locking device. Drawers for a total height of 150 mm can be installed in this space.

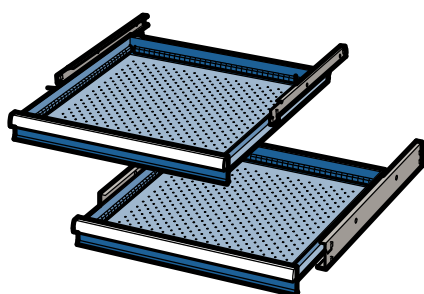
Stahlblechkonstruktion, pulverbeschichtet und einbrennlackiert nach Farbkarte. Vertikale Stützen mit einer Lochteilung von 25 mm ermöglichen den wahlweisen Einbau von Schubladen und Auszugböden mit 100% Teleskopauszug. Flügeltürpaar mit Riegelverschluss, Sicherheitszylinderschloss und Einzelschubladensperre. Der Schrank 815.020 hat verkürzte Flügeltüren, das obere Fach mit einer lichten Höhe von 150 mm, ist mit einem separatem Zentralverschluss, gleichschließend mit Flügeltüren, und einer Einzelschubladensperre ausgerüstet. Dank dieser Kippsicherung kann jeweils nur eine Schublade herausgezogen werden. Schubladen mit verschiedenen Fronthöhen lassen sich in beliebiger Reihenfolge im oberen Fach einbauen. Die Summe der Fronthöhen muss das lichte Höhenmass von 150 mm ergeben.

	Height Höhe mm	Usable height Nutzhöhe mm	Code Bestell-Nr.
A	1000	900	815.007
B	1000	150-700	815.020

Locking device and handles stick out of 20 mm.
Schalengriff mit Zylinderschloss ist 20 mm vorstehend.

■ **Drawers**

■ **Schubladen**



Steel sheet construction, powder-coated according to the colour chart. The drawers, with 100% full extension, can be installed inside the cabinets in any sequence. The drawer sidewalls, slotted at a pitch of 17 mm, and their perforated bottoms, together with a wide range of partitioning material, allow individual subdivision for perfect storage of different tools and parts. All drawers are complete with aluminium handle and end caps, paper label strips and transparent shields. Safety locking device to prevent cabinet from tilting (only one drawer at a time can be opened).

Stahlblechkonstruktion, pulverbeschichtet und einbrennlackiert nach Farbkarte. Schubladen verschiedenster Fronthöhen und wahlweise mit 100% Teleskopauszug lassen sich in beliebiger Reihenfolge in die Schrankgehäuse einbauen. Die ringsumlaufenden Schlitzwände mit einer Schlitzteilung von 17 mm und der gelochte Boden ermöglichen, zusammen mit dem großen Sortiment an Einteilungsmaterial, eine optimale Anpassung an das Lagergut. Die Schubladen sind mit einem Aluminium-Etikettengriff, seitlichen Griffabdeckungen, Papierstreifen und Klarsichtfolie ausgerüstet. Inklusive Einzelschubladensperre.

Front height Fronthöhe mm	75 kg Usable height Nutzhöhe mm	75 kg Usable height Nutzhöhe mm	Side wall height Mantelhöhe mm	*Load capacity 75 kg Tragfähigkeit 75 kg Code Bestell-Nr.	*Load capacity 200 kg Tragfähigkeit 200 kg Code Bestell-Nr.
50	32		31	806.101	
75	57	57	49	806.102	806.127
100	107	107	77	806.103	806.128
150	157	157	127	806.105	806.130

* Capacity with uniformly distributed load
** Tragfähigkeit bei gleichmässig verteilter Last*

Paper label strip + Transparent shield (10 pieces)
Papierstreifen+Klarsichtfolie (10 Stück) 828.266
Drawer safety catch (see page 14)
Schubladen-Einzelsicherung (Sehen Sie auf Seite 14) 828.270



Paper label strip + transparent shield
Papierstreifen + Klarsichtfolie

Working surface 612 x 612 mm = 36x36 U (U= units of 17 mm)
Nutzfläche 612 x 612 mm = 36x36 E (E= Einheiten von 17 mm)

■ Pull-out shelves

■ Auszugböden

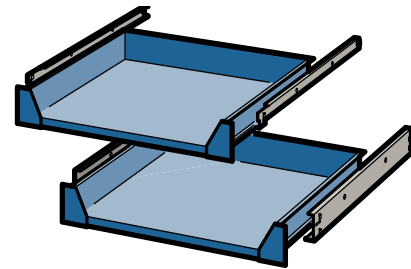
Steel sheet construction, powder-coated according to the colour chart. Shelves with 100% full extension can be installed at any height. The safety locking device prevents cabinets from tilting, opening only one shelf at a time. Fastening material included.

Stahlblechkonstruktion, pulverbeschichtet und einbrennlackiert nach Farbkarte. Die Auszugböden mit 100% Teleskopauszug lassen sich in beliebiger Höhe in die Schrankgehäuse einbauen. Inklusive Befestigungsmaterial.

Encumbrance in height Höhenraumbedarf mm	75 kg Usable width Nutzbreite mm	200 kg Usable width Nutzbreite mm	Usable depth Nutztiefe mm	* Load capacity 75 kg Tragfähigkeit 75 kg Code Bestell-Nr.	* Load capacity 200 kg Tragfähigkeit 200 kg Code Bestell-Nr.
75	612	612	612	806.151	806.152

* Capacity with uniformly distributed load

* Tragfähigkeit bei gleichmässig verteilter Last



■ Adjustable shelf

■ Verstellboden

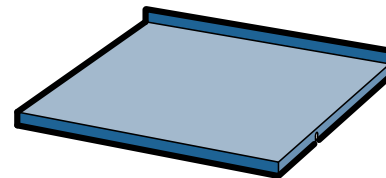
Steel sheet construction, powder-coated according to the colour chart. This shelf can be installed at any height. Fastening material included.

Stahlblechkonstruktion, pulverbeschichtet und einbrennlackiert nach Farbkarte. Die Verstellböden lassen sich mit zwei Aufhänger in beliebiger Höhe einhängen. Inklusive Aufhängungen.

Encumbrance in height Höhenraumbedarf mm	Usable width Nutzbreite mm	Usable depth Nutztiefe mm	* Load capacity Tragfähigkeit kg	Code Bestell-Nr.
75	662	625	100	806.155

* Capacity with uniformly distributed load

* Tragfähigkeit bei gleichmässig verteilter Last




■ Cabinet covers

■ Schrankabdeckungen

Steel sheet construction with raised edges on three sides and rubber ribbed mat or mat only. The covers are fixed with self-adhesive strips. Cover and mat: black.

Aus Stahlblech mit dreiseitigem Abrollrand mit Gummi-Rillenmatte oder nur Rillenmatte. Die Schrankabdeckung wird mit Klebebändern montiert. Farbe der Abdeckung und Rillenmatte: schwarz.

Naming Bezeichnung	Height Höhe mm	Width Breite mm	Depth Tiefe mm	Code Bestell-Nr.
Rubber ribbed mat (A) Gummi-Rillenmatte (A)	3	712	748	815.202
Rubber ribbed mat (B) Gummi-Rillenmatte (B)	3	712	720	806.157
Cabinet cover with rubber ribbed mat (A) Schrankabdeckung mit Gummi-Rillenmatte (A)	20	717	750	815.201
Cabinet cover with rubber ribbed mat (B) Schrankabdeckung mit Gummi-Rillenmatte (B)	20	717	725	806.156



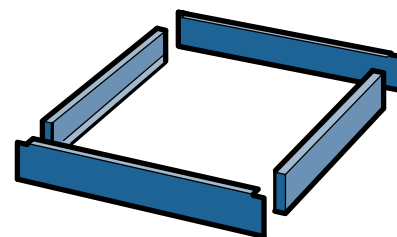
■ Cabinet bases for forklifts and hand pallet trucks

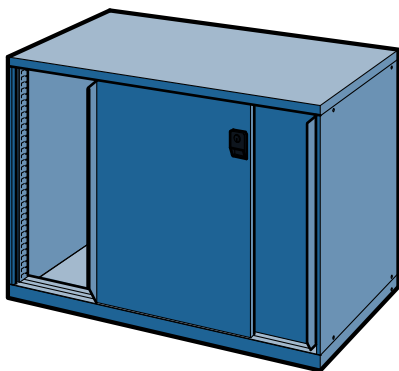
■ Sockel für Hubwagen und Gabelstapler

Steel sheet construction, powder-coated according to the colour chart. This base allows the transportation of fully loaded cabinets by means of forklifts or hand pallet trucks. The base is bolted to the housing. Fastening material included.

Stahlblechkonstruktion, pulverbeschichtet und einbrennlackiert nach Farbkarte. Er ermöglicht den Transport auch gefüllter Schränke mit Hubwagen oder Gabelstapler. Er wird mit dem Schrankgehäuse verschraubt. Inklusive Befestigungsmaterial.

Naming Bezeichnung	Height Höhe mm	Width Breite mm	Depth Tiefe mm	Code Bestell-Nr.
Base for fork lifts and hand pallet trucks, incl. front cover Sockel für Hubwagen und Stapler, inkl. Abdeckung	100	715	695	806.174



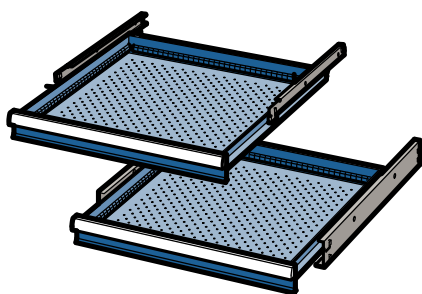


■ **Housing with sliding doors, 1430 mm wide, 780 mm deep**
 ■ **Maschinenschrankgehäuse 1430 mm breit, 780 mm tief, mit Schiebetüren**

Steel sheet structure, powder-coated according to the colour chart. The uprights, slotted at a pitch of 25 mm, allow installation of drawers with different front heights as well as pull-out shelves, 100% full extension. Sliding doors complete with locking system and safety cylinder lock.

Stahlblechkonstruktion, pulverbeschichtet und einbrennlackiert nach Farbkarte. Vertikale Stützen mit einer Lochteilung von 25 mm ermöglichen den wahlweisen Einbau von Schubladen und Auszugböden mit 100% Teleskopauszug. Schiebetürpaar mit Riegelverschluss und Sicherheitszylinderschloss.

Height Höhe mm	Usable height Nutzhöhe mm	Code Bestell-Nr.
1000	900	816.010



■ **Drawers**
 ■ **Schubladen**

Steel sheet construction, powder-coated according to the colour chart. The drawers, with 100% full extension, can be installed inside the cabinets in any sequence. The drawer sidewalls, slotted at a pitch of 17 mm, and their perforated bottoms, together with a wide range of partitioning material, allow individual subdivision for perfect storage of different tools and parts. All drawers are complete with aluminium handle and end caps, paper label strips and transparent shields.

Stahlblechkonstruktion, pulverbeschichtet und einbrennlackiert nach Farbkarte. Schubladen verschiedenster Fronthöhen und wahlweise mit 100% Teleskopauszug lassen sich in beliebiger Reihenfolge in die Schrankgehäuse einbauen. Die ringsumlaufenden Schlitzwände mit einer Schlitzteilung von 17 mm und der gelochte Boden ermöglichen, zusammen mit dem grossen Sortiment an Einteilungsmaterial, eine optimale Anpassung an das Lagergut. Die Schubladen sind mit einem Aluminium-Etikettengriff, seitlichen Griffabdeckungen, Papierstreifen und Klarsichtfolie ausgerüstet.

Frontheight Fronthöhe mm	75 kg Usable height Nutzhöhe mm	200 kg Usable height Nutzhöhe mm	Side wall height Mantelhöhe mm	*Load capacity 75 kg Tragfähigkeit 75 kg Code Bestell-Nr.	*Load capacity 200 kg Tragfähigkeit 200 kg Code Bestell-Nr.
50	32		31	806.101	
75	57	57	49	806.102	806.127
100	82	82	77	806.103	806.128
150	107	107	127	806.105	806.130



Paper label strip + transparent shield
 Papierstreifen + Klarsichtfolie

* Capacity with uniformly distributed load
 * Tragfähigkeit bei gleichmässig verteilter Last

Paper label strip + Transparent shield (10 pieces)
 Papierstreifen+Klarsichtfolie (10 Stück) 828.266

Working surface 612 x 612 mm = 36x36 U (U= units of 17 mm)
 Nutzfläche 612 x 612 mm = 36x36 E (E= Einheiten von 17 mm)

■ Pull-out shelves

■ Auszugboden

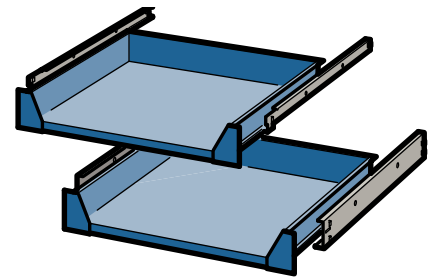
Steel sheet construction, powder-coated according to the colour chart. Shelves with 100% full extension can be installed at any height.

Stahlblechkonstruktion, pulverbeschichtet und einbrennlackiert nach Farbkarte. Die Auszugböden mit 100% Teleskopauszug lassen sich in beliebiger Höhe in die Schrankgehäuse einbauen.

Encumbrance in height Höhenraumbedarf mm	75 kg Usable width Nutzbreite mm	200 kg Usable width Nutzbreite mm	Depth Tiefe mm	* Load capacity 75 kg Tragfähigkeit 75 kg Code Bestell-Nr.	* Load capacity 200 kg Tragfähigkeit 200 kg Code Bestell-Nr.
75	612	612	612	806.151	806.152

* Capacity with uniformly distributed load

* Tragfähigkeit bei gleichmässig verteilter Last



■ Adjustable shelf

■ Verstellboden

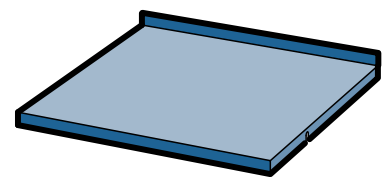
Steel sheet construction, powder-coated according to the colour chart. This shelf can be installed at any height. Fastening material included.

Stahlblechkonstruktion, pulverbeschichtet und einbrennlackiert nach Farbkarte. Die Verstellböden lassen sich mit zwei Aufschlagwinkeln in beliebiger Höhe einhängen.

Encumbrance in height Höhenraumbedarf mm	Usable width Nutzbreite mm	Usable depth Nutztiefe mm	* Load capacity Tragfähigkeit kg	Code Bestell-Nr.
75	662	625	100	806.155

* Capacity with uniformly distributed load

* Tragfähigkeit bei gleichmässig verteilter Last




■ Cabinet covers

■ Schrankabdeckungen

Steel sheet construction with raised edges on three sides and rubber ribbed mat or mat only. The covers are fixed with self-adhesive strips. Cover and mat: black.

Aus Stahlblech mit dreiseitigem Abrollrand mit Gummi-Rillenmatte oder nur Rillenmatte. Die Schrankabdeckung wird mit Klebebändern montiert. Farbe der Abdeckung und Rillenmatte: schwarz.

Naming Bezeichnung	Height Höhe mm	Width Breite mm	Depth Tiefe mm	Code Bestell-Nr.
Rubber ribbed mat Gummi-Rillenmatte	3	1423	776	816.206
Cabinet cover with rubber ribbed mat Schrankabdeckung mit Gummi-Rillenmatte	20	1430	780	816.203




■ Cabinet bases for forklifts and hand pallet trucks


■ Sockel für Hubwagen und Gabelstapler

Steel sheet construction, powder-coated according to the colour chart. This base allows the transportation of fully loaded cabinets by means of forklifts or hand pallet trucks. The base is bolted to the housings. Fastening material included.

Stahlblechkonstruktion, pulverbeschichtet und einbrennlackiert nach Farbkarte. Diese Sockel ermöglicht den Transport auch gefüllter Schränke mit Hubwagen oder Gabelstapler. Er wird mit dem Schrankgehäuse verschraubt. Inklusive Montagmaterial.

Naming Bezeichnung	Height Höhe mm	Width Breite mm	Depth Tiefe mm	Code Bestell-Nr.
Base for fork lifts and hand pallet trucks, incl. front cover Sockel für Hubwagen und Stapler, inkl. Abdeckung	100	1429	695	816.204



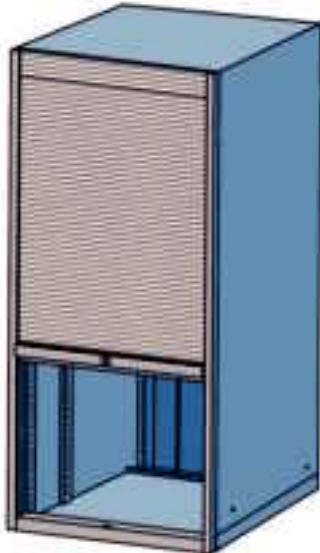


■ **Housing with hinged doors, 717 mm wide 748 mm deep**
 ■ **Schrankschrankhäuse 717 mm breit, 748 mm tief, mit Flügeltüren**

Steel sheet structure, powder-coated according to the colour chart. The uprights, slotted at a pitch of 25 mm, allow installation of pull out shelves for canisters at different heights. Hinged doors complete with locking system and safety cylinder lock, including a tilting-guard device which prevents cabinets from tilting (only one drawer at a time can be opened).

Stahlblechkonstruktion, pulverbeschichtet und einbrennlackiert nach Farbkarte. Vertikale Stützen mit einer Lochteilung von 25 mm ermöglichen den Einbau von Kanister in beliebiger Höhe. Flügeltürpaar mit Riegelverschluss, Sicherheitszylinderschloss und Einzelschubladensperre. Dank dieser Kippsicherung kann jeweils nur eine Schublade herausgezogen werden.

Height Höhe mm	Usable height Nutzhöhe mm	Code Bestell-Nr.
1450	1350	815.012

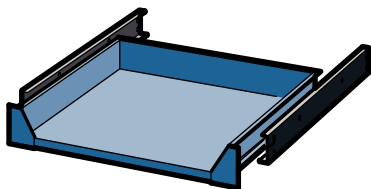


■ **Housing with roller shutter doors, 717 mm wide 774 mm deep**
 ■ **Schrankschrankhäuse 717 mm breit, 774 mm tief, mit Rolläden**

Steel sheet structure, powder-coated according to the colour chart. The uprights, slotted at a pitch of 25 mm, allow installation of pull-out shelves at different heights. It can be supplied with a 40 lt. capacity drip pan. Roller shutter doors with plastic extruded sections in light grey, complete with locking system and safety cylinder lock including a tilting-guard device. Housings are prepared for anchoring to the floor.

Stahlblechkonstruktion, pulverbeschichtet und einbrennlackiert nach Farbkarte. Vertikale Stützen mit einer Lochteilung von 25 mm ermöglichen den Einbau von Kannenböden in beliebiger Höhe. Sie können mit einer Tropfwanne mit Fassungsvermögen von 40 Lt. geliefert werden. Mit Riegelverschluss und Sicherheitszylinderschloss. Das Schrankgehäuse ist für die Bodenverankerung vorbereitet.

Height Höhe mm	Usable height Nutzhöhe mm	Code Bestell-Nr.
1700	1350	817.001
1875	1525	817.003



■ **Pull-out shelf for canisters**
 ■ **Auszugboden für Kanister**

Steel sheet construction, powder-coated according to the colour chart. This shelf has full extension for the use of 5 canisters of 10 litres or 4 canisters of 25 litres each. Tilting-guard device included.

Stahlblechkonstruktion, pulverbeschichtet und einbrennlackiert nach Farbkarte. 100 % Teleskopauszug mit Einzelauszugssperre zur Aufnahme der Kanister: 5 Kanister mit 10 Liter oder 4 Kanister mit 25 Liter.

Encumbrance in height Höhenraumbedarf mm	Usable width Nutzbreite mm	Usable depth Nutztiefe mm	* Load capacity Tragfähigkeit kg	Code Bestell-Nr.
75	612	612	200	818.204

* Capacity with uniformly distributed load

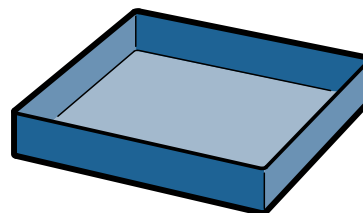
* Tragfähigkeit bei gleichmässig verteilter Last

■ Drip pan

■ Ölauffangwanne

Steel sheet construction, powder-coated according to the colour chart. Capacity: 40 litres. It is on side supports at the bottom of the cabinet.

Aus Stahlblech pulverbeschichtet und einbrennlackiert nach Farbkarte. Fassungsvermögen 40 Liter. Die Wanne wird in den Schrankboden eingelegt.




Height Höhe mm	Length Breite mm	* Depth Tiefe mm	Code Bestell-Nr.
100	638	600	818.205

■ Plastic canisters

■ Kunststoff-Kanister

NDPE plastic. Complete with tap, filter and brass valve with gasket.

Ausgerüstet mit Schraubdeckel, Sieb im Einfüllstutzen und Ausgusshahn aus Messing, inkl. Dichtung. Aus NDPE-Kunststoff.




Height Höhe mm	Length Breite mm	* Depth Tiefe mm	Capacity Fassungsvermögen lt	Canisters for shelf Kanister pro Auszugboden Nr.	Code Bestell-Nr.
270	120	440	10	5	828.292
490	150	440	25	4	828.293

* Depth with valve 510 mm

* Tiefe mit Ausgusshahn 510 mm





■ Cabinet with sliding doors
■ Schiebetürenschränk

Steel sheet structure, powder-coated according to the colour chart. The uprights are slotted at a pitch of 25 mm for installation of adjustable shelves. Complete with safety cylinder lock.

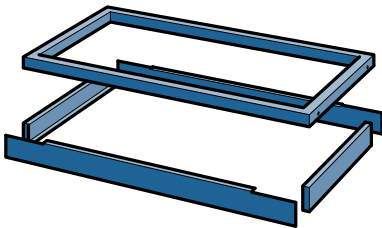
Stahlblechkonstruktion, pulverbeschichtet und einbrennlackiert nach Farbkarte. Vertikale Stützen mit einer Lochteilung von 25 mm ermöglichen den wahlweisen Einbau von Verstellböden. Zentralverschluss mit Sicherheitszylinderschloss.

Naming Bezeichnung	Height Höhe mm	Width Breite mm	Depth Tiefe mm	* Load capacity Tragfähigkeit kg	Code Bestell-Nr.
Cabinet housing Schränkegehäuse	1000	1430	725		816.005
Adjustable shelf Verstellboden	75 **	1376	610	150	816.201

* Load capacity with uniformly distributed load
* Tragfähigkeit bei gleichmässig verteilter Last

** Encumbrance in height
** Höhenraumbedarf

Locking device and handles stick out of 15 mm
Schalengriff mit Zylinderschloss ist 15 mm vorstehend

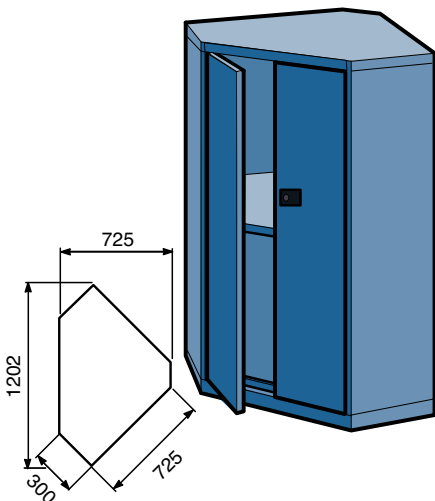


■ Cabinet base
■ Sockel

Steel sheet structure, powder-coated according to the colour chart. This base, bolted to the housing, allow the adjustment of the total cabinet height according to the needs. Fastening material included.

Stahlblechkonstruktion, pulverbeschichtet und einbrennlackiert nach Farbkarte. Diese Sockel dienen zur Anpassung der Schrankhöhe. Er wird mit dem Schrankgehäuse verschraubt. Inklusive Montagematerial.

Naming Bezeichnung	Height Höhe mm	Width Breite mm	Depth Tiefe mm	Code Bestell-Nr.
Base Sockel	50	1430	693	814.161
Base for fork lifts and hand pallet trucks, incl. front cover Sockel für Hubwagen und Stapler, inkl. Abdeckung	100	1430	695	814.174



■ Corner cabinet
■ Eckschränk

Steel sheet structure, powder-coated according to the colour chart. The fixed shelf, in the middle height of the cabinet, can be removed. Complete with two hinged doors and safety cylinder lock.

Stahlblechkonstruktion, pulverbeschichtet und einbrennlackiert nach Farbkarte. Der in der Mitte der Schrankhöhe eingesetzte Boden ist herausnehmbar. Zwei Flügeltüren mit Riegelverschluss und Sicherheitszylinderschloss.

Naming Bezeichnung	Height Höhe mm	Width Breite mm	Depth Tiefe mm	Code Bestell-Nr.
Corner cabinet with one shelf with capacity of kg 100* Eckschränk inkl. 1 Boden mit Tragfähigkeit von kg 100*	1000	1202	725	818.004

* Capacity with uniformly distributed load
* Tragfähigkeit bei gleichmässig verteilter Last

Locking device and handles stick out of 20 mm
Schalengriff mit Zylinderschloss ist 20 mm vorstehend

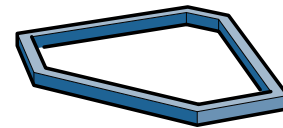
■ Cabinet bases

■ Sockel

Steel sheet construction, powder-coated according to the colour chart. Bolted to the housing. Fastening material included.

Stahlblechkonstruktion, pulverbeschichtet und einbrennlackiert nach Farbkarte. Er wird mit dem Schrankgehäuse verschraubt. Inklusive Montagematerial.

Naming Bezeichnung	Height Höhe mm	Width Breite mm	Depth Tiefe mm	Code Bestell-Nr.
Cabinet base Sockel	50	1202	723	818.206
Cabinet base Sockel	100	1202	723	818.207

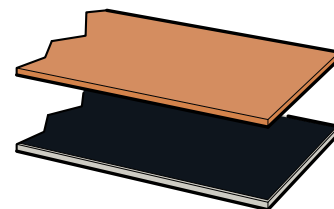


■ Cover tops

■ Abdeckplatten

Wooden top 25 mm thick, 726 mm deep. Various executions on request. Please send us a drawing with dimensions to get a quotation.

Abdeckplatten 25 mm stark, 726 mm tief. Diverse Ausführungen auf Anfrage. Bitte senden Sie uns eine Skizze mit Maßangaben, um ein Angebot zu bekommen.



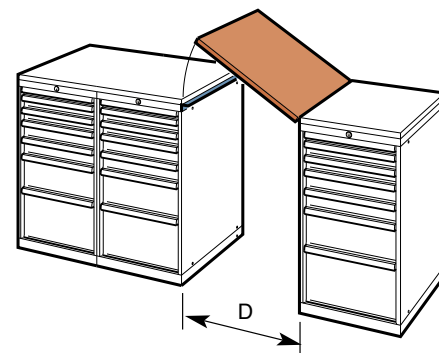
■ Hinged flap

■ Klappdeckel

Hinged flap 25 mm thick, with the same material of the cover top. Necessary to obtain the passage into the crib without losing the level continuity.

Klappdeckel 25 mm stark, aus gleichem Material wie die Abdeckplatten. Notwendig, um einen Durchgang zu haben, ohne die Stetigkeit der Abdeckplatte zu verlieren.

Naming Bezeichnung	Distance between cabinets (D) Distanz zwischen den Schränken (D) mm	Depth Tiefe mm	Code Bestell-Nr.
Rest on cabinets Ausführung für Schrankauflage	710	726	818.203
Rest on corner profiles Ausführung für Winkelaufgabe	710	726	818.202



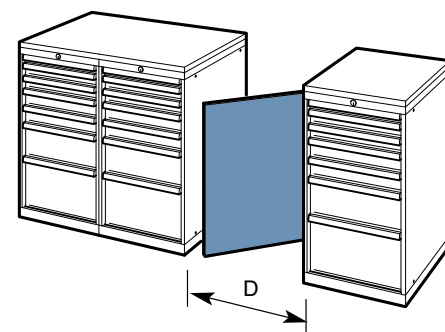
■ Swinging doors

■ Pendeltüren

Tubular steel frame with steel sheet insert, powder-coated according to the colour chart. Swinging doors can be either single or double leaf. Fastening material included.

Vierkantrahmgestell mit Blechverkleidung, pulverbeschichtet und einbrennlackiert nach Farbkarte. Die Pendeltüren sind ein- oder zweiflügelig lieferbar. Inklusive Befestigungsmaterial.

Naming Bezeichnung	Distance between cabinets (D) Distanz zwischen den Schränken (D) mm	Space between swinging doors Raum zwischen den Türen mm	Code Bestell-Nr.
One door einflügelig	710	10	821.201
Two doors zweiflügelig	1410	20	821.222





■ COMPUTER CABINET

The monitoring of the production phases, the prompt information on the status of the order progress, as well as the standard controls for quality achievement require more and more frequently the presence of a computer in a workshop. Also in this case Huni Italiana can offer the suitable solution, thanks to the COMPUTER CABINET.

■ COMPUTERSCHRANK

Die Überwachung der Produktionsphasen, die sofortige Information über den Fortschritt einer Bestellung, aber auch die Kontrolle der Qualitätsstandards sind die Gründe dafür, dass ein Computer immer öfter auch im Büro Einzug hält. Auch in diesem Fall ist Huni Italiana in der Lage, die am besten geeignete Lösung dank dem COMPUTERSCHRANK anzubieten.





COMPUTER CABINET



■ Computer cabinet

■ Computerschrank

Steel sheet structure, powder-coated according to the colour chart.

The upper part section with glass hinged door 600 x 510 mm, smooth steady shelf for computer monitor till 21" with load capacity of 50 Kg, and cooling fan 230V with filter on the right side.

Central part with bureau, keyboard holder and mouse with stoplevel, including handle and locking for the central closing of the 3 parts.

Useful dimensions of the bureau 610 x 300 x 90 mm

Load capacity of 20 Kg. with uniformly distributed load

Lower part with double hinged doors

Electrical system with 6 sockets 16A 250V 3500W with illuminated ON-OFF earthed plug

In and out opening for the supply cable to the electrical line and net.

Connecting cable to the electric line 230V 50Hz 1 mt. long

Struktur aus Stahlblech, pulverbeschichtet und einbrennlackiert nach Farbkarte.

Oberes Fach mit Flügeltür aus Glas zu 600 x 510 mm, verschiebbares Fach für Unterbringung von Monitor bis zu 21" mit einer Tragfähigkeit von 50 kg, Kühlrad 230V mit Antistaubfilter auf der rechten Seite.

Hauptfach mit kippbarem Tastaturfach und für Maus mit Anschlag, einschl. Handgriff und zentralisierten Verschluss der 3 Fächer.

Maße der Kippfläche 610 x 300 x 90 mm.

Tragfähigkeit 20 kg mit gleichzeitig verteilter Last.

Unteres Fach mit zweiflügeligen Türen.

Elektrische Anlage mit 6 Schuko-Steckdosen 16A 250V 3500 W max. mit beleuchtetem Schalter ON-OFF.

Eingangs- und Ausgangsloch für Strom- und Netzkabel.

Anschlusskabel für elektrische Linie 230V 50Hz - Länge 1 Meter.

Total encumbrance in height Höhenraumbedarf

Naming Bezeichnung	Height Höhe mm	Width Breite mm	Depth Tiefe mm	Load capacity Tragfähigkeit kg	Code Bestell-Nr.
Without pull-out shelf Ohne Auszugboden	1625	717	725	400	818.005
With pull-out shelf Mit Auszugboden	1625	717	725	400	818.014

Usable dimensions Nützliche Maße

Upper part Oberes Fach mm	Central part Mittleres Fach mm	Lower part Unteres Fach mm
610 x 670 x 510	610 x 540 x 90	610 x 670 x 800



COMPUTER CABINET



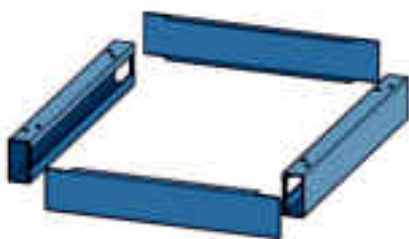
■ Wheels

■ Räder

To manually move the computer cabinet.
Set of rubber wheels \varnothing 100 mm (2 fixed and 2 rotating with brake) with fixing profiles H=135 mm.
Predisposed hole.
Load capacity 400 kilos with uniformly distributed load.
Fastening material included.

*Für die Bewegung des Computerschranks.
Satz von Rollen \varnothing 100 mm aus Gummi (2 Bockrollen, 2 Lenkrollen mit Bremsen) mit festen Profilen H=135 mm.
Vorgesehenes Loch.
Tragfähigkeit 400 kg bei gleichmäßig verteilter Last.
Inklusive Befestigungsmaterial.*

Code Bestell-Nr. 822.181



■ Base

■ Sockel

To arrange transportation by means of forklifts or hand pallet trucks.
Included frontal bases.
Predisposed hole.
Dimensions: 716 x 695 x 100 mm.
Load capacity 400 kilos with uniformly distributed load.
Fastening material included.

*Für die Bewegung mit Hubwagen oder Stapler.
Vorgesehenes Loch.
Maße: 716 x 695 100 mm.
Tragfähigkeit 400 kg bei gleichmäßig verteilter Last.
Inklusive Befestigungsmaterial.
Inklusive Frontsockel.*

Code Bestell-Nr. 806.174



■ Handles

■ Stossgriff-Paar

Couple of handles in special technopolymer.
Reinforced with glass fibre, black colour to make movement on wheels possible.
Fixing position on the right side.
Not predisposed hole.
Total width cabinet: 767 mm.
Fastening material included.

*Paar aus Spezialtechnopolymer.
Verstärkt mit Glasfaser, schwarz. Möglichkeit von Bewegung mit Rädern.
Kein vorgesehenes Loch.
Gesamttiefe des Computerschranks: 767 mm.
Inklusive Befestigungsmaterial.*

Code Bestell-Nr. 822.177

■ Pull-out shelf

■ Auszugboden

Lowered pull-out shelf with 80% extension to position either CPU or printer.

Real dimensions: 607 x 690 x 25 mm.

Usable dimensions: 565 x 535 mm.

Load capacity 20 kilos with uniformly distributed load.

Fastening material included.

Niedriger Auszugboden mit 80% Auszug, um CPU oder Drückmaschine zu stellen.


Realmaße: 607 x 690 x 25 mm.

Nutzmaße: 565 x 535 mm.

Tragfähigkeit 20 kg bei gleichmäßig verteilter Last.

Inklusive Befestigungsmaterial.

Code Bestell-Nr. 818.201



■ Multifunctional shelf

■ Mehrzweckkonsole

Multilayer wooden folding bureau.

Fixing possibility either on the right or on the left side.

Usable dimensions: 450 x 620 mm – thickness: 25 mm.

Not predisposed hole.

Load capacity 10 kilos with uniformly distributed load.

Fastening material included.

Rechts oder links Befestigungsmöglichkeit.

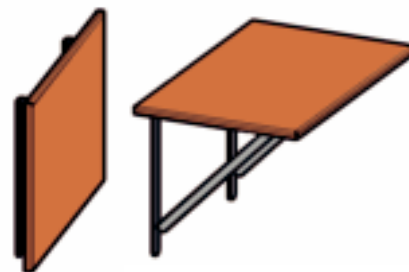
Nutzmaße: 450 x 620 mm. Stärke: 25 mm.

Kein vorgesehenes Loch.

Tragfähigkeit 10 kg bei gleichmäßig verteilter Last.

Inklusive Befestigungsmaterial.

Code Bestell-Nr. 827.386



■ Holding documents bar

■ Hängeregisterschiene

The support can be oriented to hold documents and drawings.

Fixing possibility either on the right or on the left side.

Usable dimensions: 600 x 50 mm.

Predisposed hole.

Fastening material included

Es kann orientiert werden, um Dokumente und Zeichnungen zu hängen.

Rechts oder links Befestigungsmöglichkeit.

Nutzmaße: 600 x 50 mm.

Vorgesehenes Loch.

Inklusive Befestigungsmaterial.

Code Bestell-Nr. 822.129





■ CONTROL WORKING PLACE QUALITY CENTER

Respect of the qualitative standards

Born by the necessity to monitor and check the different processes in the manufacturing field-the Quality Center is a real control working place where the operator easily leads all the activities necessary to grant the respect of stated quality standards.

- Computer working place with hinges door and locking system, adjustable shelf, cooling fan and three electrical sockets.
- 3 drawers with 100% full extension (front height of 300 mm each) with space for holding papers. Overlapping modular cabinet with plastic rolling shutter and locking system.
- Locking system with pull-out safety cylinder lock.

■ KONTROLLARBEITSPLATZ QUALITY CENTER

Beachtung der qualitativen Standards

Der Quality Center ist ein richtiger Qualitätskontrolle- Arbeitsplatz, wo der Arbeiter mühelos alle seine Arbeiten ausführt, die die Beachtung festgelegter Qualitätsstandards garantiert.

- Computer-Arbeitsplatz mit verschließbarem Flügeltüren, Verstellboden. Ventilator, 3 Steckdosen.
- 3 Schubladen mit 100% Teleskopauszug (jede mit einer Höhe von 300 mm) mit Raum für Hängeregisterschiene. Aufeinander gesetzter modularer Schrank mit Plastikrolladen und Verschluss.
- Verschluss mit herausnehmbarem Zylinder.



Composition

Upper part

- 1 Roller shutter door
- 2 1385 x 300 adjustable shelves at a pitch of 25 mm
- 1 Neon light 30 W
- 5 Earth sockets 230 V 16A
- 1 Switch
- 1 Laminated light duty rounded sliding worktop grey colour
1370 x 645 - thickness 29 mm, with back
- 150 mm extension shelf with back beat
- Electric system and integrated supply cables

Lower part

- Quality center with hinged doors with locking system and pull-out shelf
- Cooling fan and 3 sockets 16A 230V with a 5 m long cable
- 3 100% full extension drawers with front height of 300 mm
with holding papers added

Code 818.008

Zusammensetzung

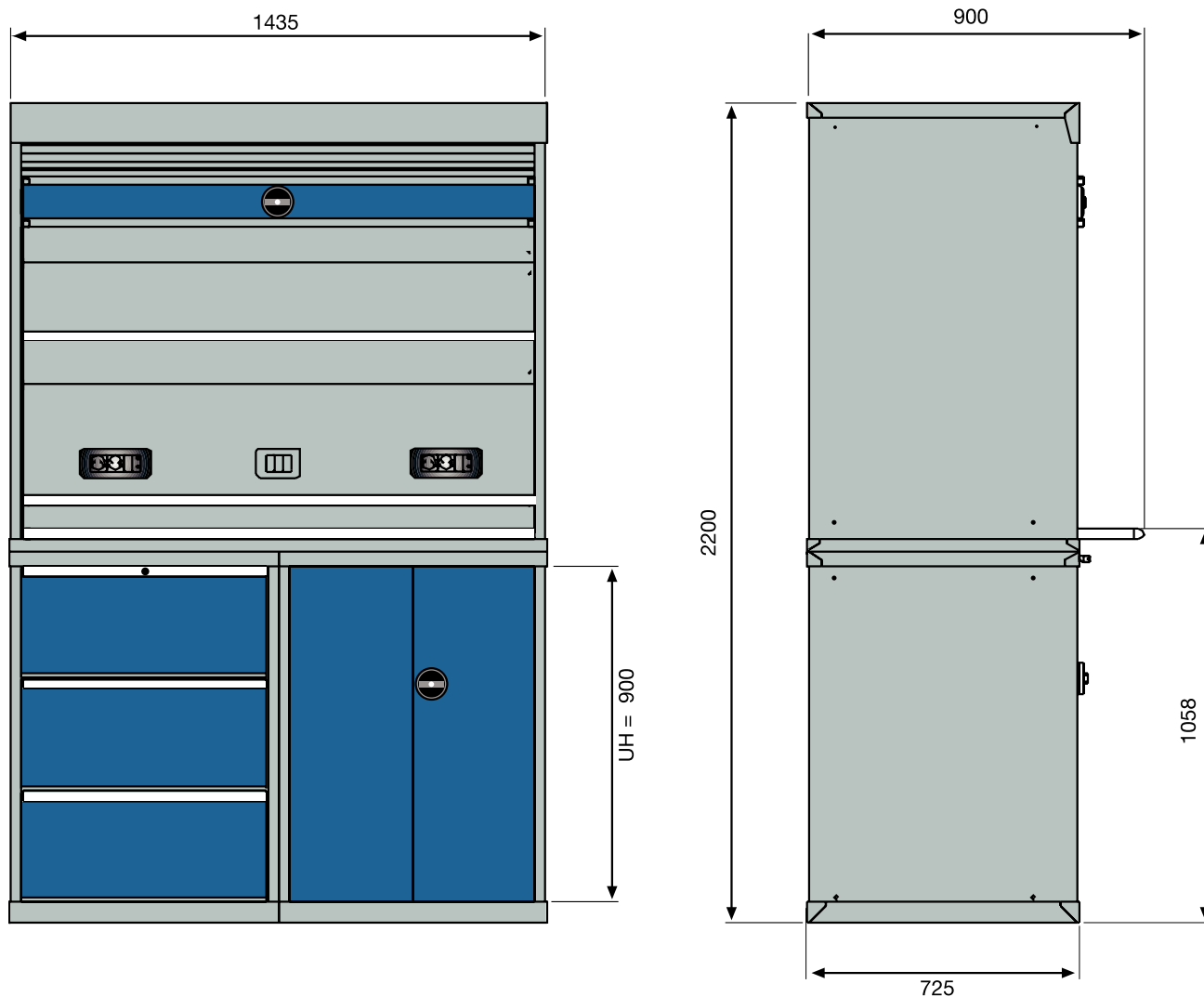
Oberer Teil:

- 1 Plastikrollladen mit Verschluss
- 2 bewegliche Fächer 1385 x 300, in der Höhe einstellbar
mit Lochteilung von 25 mm
- 1 Neonlampe zu 30 Watt
- 5 Steckdosen zu 230V-16A
- 1 Schalter für die Beleuchtung
- 1 Ausziehbare Arbeitsfläche, Doppelverbundpaneelverkleidung, Farbe: Hellgrau
1370 x 645 - Dicke 29 mm, mit hinterem Anschlag.
- Auszugboden zu 150 mm mit Verriegelung für Positionsverankerung
- Elektrische Anlage und Stromkabel integriert

Unterer Teil

- Computer-Arbeitsplatz mit verschließbarer Flügeltür, Verschluss, herausziehbarer
Fläche, Ventilator und 3 Steckdosen 16A 230V mit einem Kabel von 5 Metern Länge
- 3 herausziehbare Kassetten, vordere Höhe 300 mm
- Mit zusätzlichem Hängeordner

Bestell-Nr. 818.008





■ **MULTIFUNCTIONAL CABINETS**
Everything well-positioned

A cabinet which for dimensions and structural features is well adapted either as office or as workshop furnishings. Hinged door closing with handle locking system and 2 keys. The front and rear uprights, with a pitch of 25 mm, let drawers and slotted adjustable shelves be mounted. Compartments can be created by inserting divisions in the shelves slots.

■ **ALLZWECKSCHRÄNKE**
Jeder Artikel wird gut gelegt

Ein Schrank, der sich aufgrund seiner Dimensionen und strukturellen Eigenschaften sowohl als Büroeinrichtung als auch für die Werkstatt eignet und daher ein Mehrzweckschrank ist. Flügeltüren mit einem Handgriff und 2 Schlüsseln. Die hinteren und vorderen Stützen, mit einer Lochteilung von 25 mm, ermöglichen die Montage von Schubladen, deren Position verändert werden kann. Im Innern der Löcher für die Böden können Fachtrennwände eingesetzt werden, um Fächer zu schaffen.

■ **Housing, 1026 mm width, 560 mm depth**

■ **Schrankgehäuse, 1026 mm breit, 560 mm tief**

Height Höhe mm	Usable height Nutzhöhe mm	Usable width Nutzbreite mm	Usable depth Nutztiefe mm	Weight Gewicht kg	Code Bestell-Nr.
2000	1860	970	530	52	819.011
1000	860	970	520	26	819.010



■ **Single extension drawer**

■ **Schublade mit Einfachauszug**

Considered the lack of a locking system, mounting with drawer safety catch code 828.270 is suggested.

Da es keine Zentralverschluss gibt, man rat die Montage der Schubladen-Einzelsicherung mit Bestell-Nr. 828.270

Height Höhe mm	Usable height Nutzhöhe mm	Side wall height Mantelhöhe mm	Load capacity Tragfähigkeit kg	Code Bestell-Nr.
50	36	33	50	819.021
100	86	79	50	819.022
150	136	127	50	819.023



■ **Perforated adjustable shelf, galvanized**

■ **Geschlitzter Verstellboden, verzinkt**

Fastening material included.

Inklusive Befestigungsmaterial.

Frontal height Höhe mm	Usable width Nutzbreite mm	Usable depth Nutztiefe mm	Slot distance Zwischenraum mm	Load capacity Tragfähigkeit kg	Code Bestell-Nr.
35	1000	505	40	80	819.042



■ **Total height divisions, galvanized**

■ **Fachtrennwände, verzinkt**

The divisions are to be inserted in the shelves slots, either lower or upper ones, to create compartments.

Im Innern der Spalten für die untere und obere Böden können Trenner eingesetzt werden, um Fächer zu schaffen.

Height Höhe mm	Code Bestell-Nr.
165	819.051
215	819.052
265	819.053
315	819.054
65	819.055



■ **Partial height divisions, galvanized**

■ **Teilfachtrennwände, verzinkt**

The divisions are to be inserted in the shelves slots to create compartments.

Im Innern der Spalten für die Fächer können Trenner eingesetzt werden, um Fächer zu schaffen.

Height Höhe mm	Code Bestell-Nr.
95	819.056





■ **SHELVES RACK COMBI**
Simple and solid

Ideal for recording binders, catalogues and papers in general, but not only. This rack can be used in various working fields such as industry, handicraft, commerce.

The dimensions, the modularity and ease of assembly allow the rack to be installed in small places in single, series or angle configurations.

No tools or technical assistance is required.

■ **KOMBIREGALE**
Einfach und solide

Ideal für die Aufbewahrung von Ordnern, Katalogen und Dokumenten. Aber nicht nur das: diese Art von Regal kann in verschiedenen Bereichen verwendet werden.

Die Dimensionen, die Modularität und die einfache Montage ermöglichen die Installation in kleinen Räumen.

Das Regal kann aus einer oder mehreren Fächern bestehen oder über Eck aufgestellt werden.

Für die Montage sind Werkzeuge oder technische Assistenz nicht notwendig.





SHELVES RACK COMBI



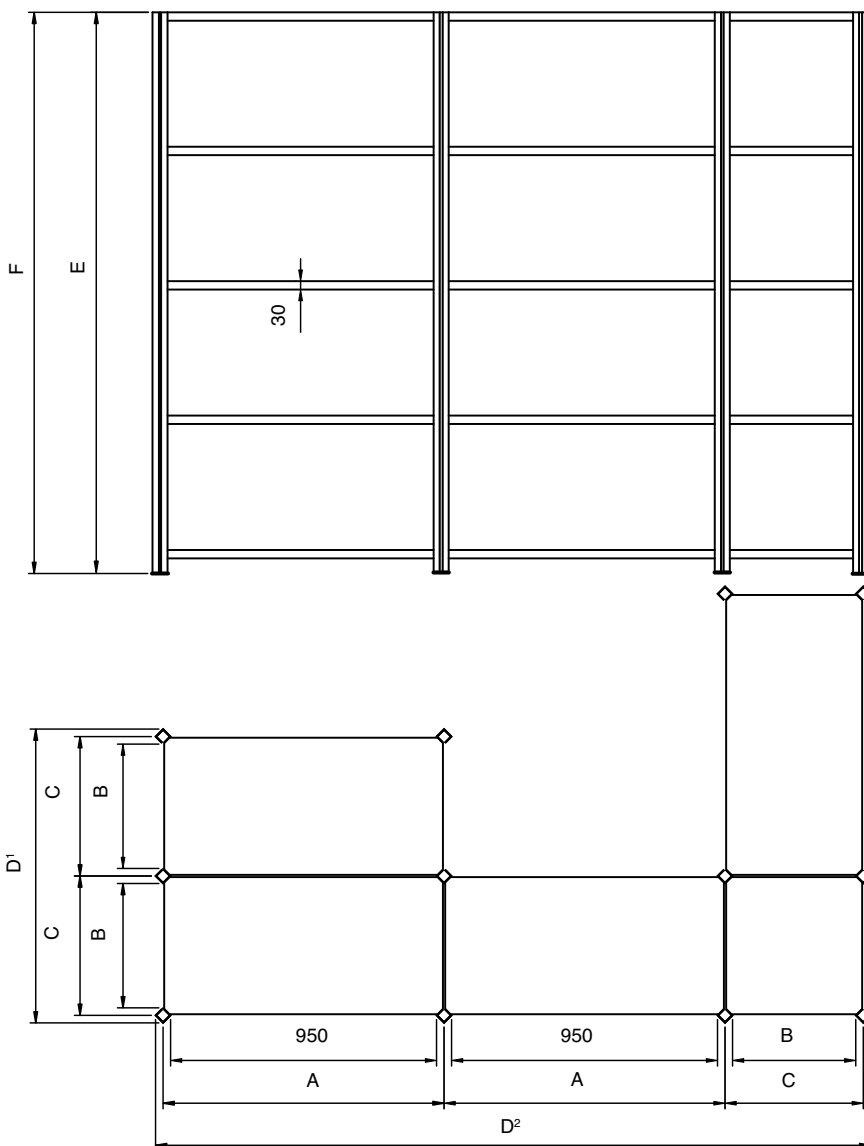
■ **Technical features**

■ **Technische Kennzeichen**

Max load capacity for rack bay: Min. kg 1375 Max. kg 5500

Höchste Tragfähigkeit für Fächer: Min. Kg 1375 Max. Kg 5500

Dimensions Maße	
A Bay width Fächerbreite	950 + 54 mm
B Shelves dimensions (Width x Depth) Abmessungen der Böden (Breite x Tiefe)	244 x 300 mm 344 x 400 mm 444 x 500 mm
C Width Breite	B + 54 mm
D Total dimensions Example: Gesamtmaße Beispiel:	$D^1 = C+C+54 = 2 \times (244+54) + 54 = 650$ mm $D^2 = A+A+54 = 2 \times (950+54) + (244+54) + 54 = 2360$ mm
E Height Höhe	2000 mm 2500 mm 3000 mm
F Total height Gesamthöhe	E + 4 mm



Upright

Stütze

Steel sheet 2 mm thickness, powder coated in black colour RAL 9005. The uprights, slotted on all 4 sides with pitch of 40 mm to adapt the shelves at any desired height, are supplied with plastic feet.

Aus Stahlblech mit Stärke von 2 mm, pulverbeschichtet und schwarz einbrennlackiert RAL 9005. Die Stütze wird um alle die 4 Seite mit einer Lochteilung von 40 mm geschlitzt. Inklusiver synthetischer Fuss.

Max height Max. Höhe mm	Usable height Nutzhöhe mm	Shape Ecke mm	Code Bestell-Nr.
2004	2000	40 x 40 x 2	823.126
2504	2500	40 x 40 x 2	823.132
3004	3000	40 x 40 x 2	823.135

Grey shelves H=30 mm

Graue Böden H=30 mm

Steel sheet powder-coated in light grey colour. Fixed on the uprights by hooks and pins, without using any spanners, make for fast and easy repositioning at any height. Fastening material included.

Aus Stahlblech, pulverbeschichtet und einbrennlackiert, Farbe: Lichtgrau. Er wird den Stütze mit Haken und Dornen befestigt. Inklusiv Befestigungsmaterial.

Naming Bezeichnung	Lenght Länge mm	Depth Tiefe mm	Load capacity Tragfähigkeit kg	Code Bestell-Nr.
Single Einzel	1000	400	180	823.018
	1000	500	180	823.033
	1000	600	180	823.041
Angular Eckig	400	400	230	823.001
	500	500	230	823.006
	600	600	230	823.010

Stiffeners

Verstärkung

Steel sheet galvanized 1 mm thickness. Located under the shelf, they considerably increase its load capacity.

Aus Stahlblech mit Stärke von 1 mm. Die Verstärkung wird unter den Bord des Bodens montiert, und die Tragfähigkeit zu steigern.

Shelf size Maße des Bodens mm	Stiffeners for shelf Verstärkungen pro Boden	Load capacity Tragfähigkeit kg	Code Bestell-Nr.
1000 x 400	1	240	823.094
1000 x 400	2	300	823.094
1000 x 500	1	240	823.094
1000 x 500	2	300	823.094
1000 x 600	1	240	823.094
1000 x 600	2	300	823.094

Diagonal braces

Diagonalstreben

Steel sheet 5 mm thickness, powder-coated in black colour RAL 9005. Fastened on the rack rear opened side, necessary to increase stability when many bays are requested. Recommended number: 3 braces every 3 m of rack length.

Aus Stahlblech mit Stärke von 5 mm, pulverbeschichtet und schwarz einbrennlackiert RAL 9005. Die Diagonalen sind notwendig, um mehr Stabilität der Struktur zu erlauben. Man empfiehlt 3 Diagonalstreben für jede 3 Meter des Regals.

Lenght mm 1470

Länge mm 1470

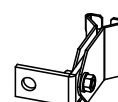
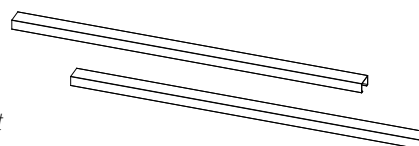
Code Bestell-Nr. 823.158

Brackets for rack wall fastening

Deckenbefestigung

Steel sheet galvanized, they secure the rack to the wall, preventing its tilting.

Aus Stahlblech verzinkt. Die Deckenbefestigung erlaubt die Verankerung des Regals an der Mauer. Code Bestell-Nr. 823.222





■ DRAWER RACK SYSTEM M251 Unbeatable in space saving

High storage capacity in a limited area – a case of HUNI DRAWER RACKS.

They are an ingenious combination of drawers, pull-out shelves and adjustable shelves.

An ideal concept for individual and flexible expansion of storage equipment.

Components and tools of all sizes, shapes, and quantities have the best possible storage.

This extensive modular system of HUNI Italiana drawer racks takes into consideration future changes in good stored or storage logistics.

The necessary changes can be easily carried out at any time.

■ SCHUBLADENREGALE M251 Unübertroffen im Platzsparen

Hohe Lagerkapazität auf kleiner Fläche – ein Fall für HUNI Italiana Schubladenregale. Sie sind durchdachte Kombination von Schubladen, Auszugböden und Verstellböden.

Ein ideales Konzept für den individuellen und flexiblen Aufbau der Lagereinrichtung. Teile und Werkzeuge in jeder Grösse, Vielfalt und Menge finden hier den bestmöglichen Lagerplatz. Das gut ausgebaute Baukastensystem in HUNI Italiana Schubladenregale bezieht auch zukünftige Veränderungen von Lagergut oder Lagerlogistik mit ein. Die notwendigen Anpassungen lassen sich jederzeit ganz einfach vornehmen.

HUNI Italiana Schubladenregale – für die Zukunft konzipiert.





DRAWER RACK SYSTEM



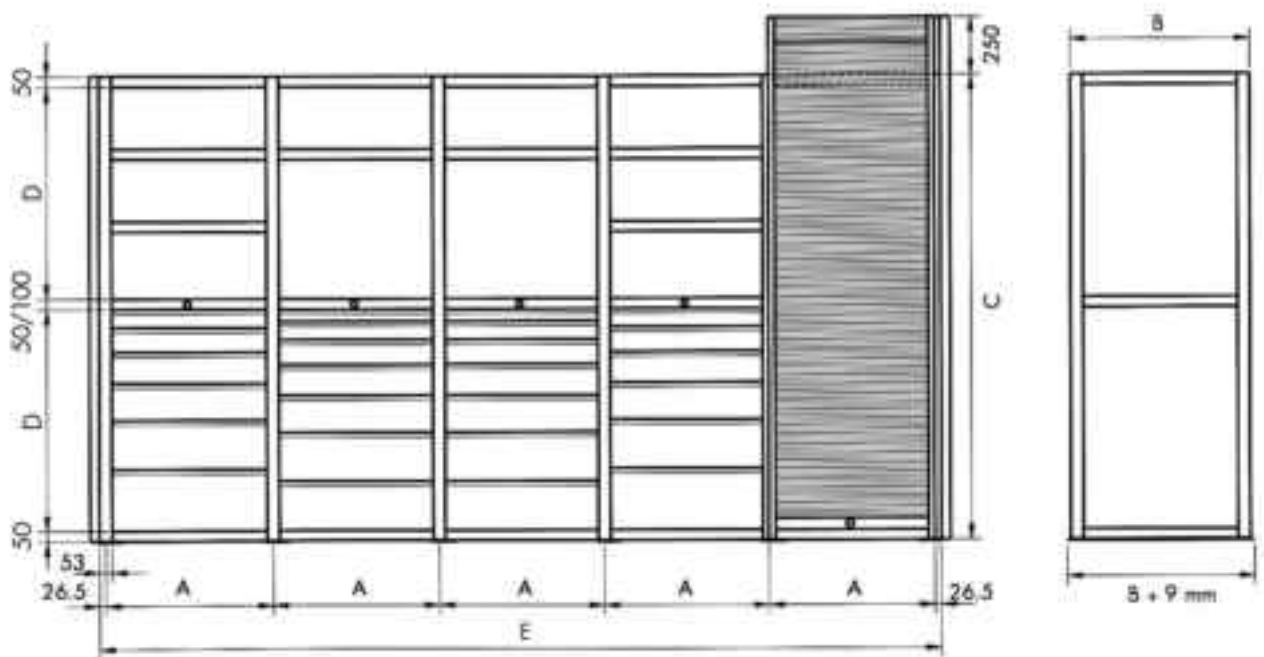
■ Drawer rack system M251

■ Schubladenregal M251

Dimensions <i>Maße</i>	
A Unit widths <i>Feldbreite</i>	716 mm = 36U/E 1022 mm = 54U/E 1430 mm = 78U/E
B Frame depth <i>Regaltiefe</i>	705 mm, for drawer depth 36U and unit width 36U, 54U and 78U 552 mm, for drawer depth 27U and unit width 54U 705 mm, für Schubladentiefe 36E und Feldbreite 36E, 54E und 78E 552 mm, für Schubladentiefe 27E und Feldbreite 54E
C Rack heights <i>Regalhöhen</i>	2000 mm 2200 mm 2500 mm 3000 mm
D Usable heights <i>Nutzhöhen</i>	Rack height minus heights of shelves and bottom frame <i>Regalhöhe minus der Höhen der Böden und des Bodenrahmens</i>
E Rack length <i>Regallänge</i>	Number of unit width A plus one vertical frame of 53 mm For example 3 x 714 mm + 1 x 1020 mm + 1 x 1428 mm + 1 x 53 mm = 4643 mm With end panels: plus 2 x 30 mm = 4703 mm <i>Summe der Feldbreiten A plus einen Säulenbreite von 53 mm</i> <i>Zum Beispiel</i> 3 x 714 mm + 1 x 1020 mm + 1 x 1428 mm + 1 x 53 mm = 4643 mm <i>Mit Seitenwänden plus 2 x 30 mm = 4703 mm.</i>

Note: Any order of drawer rack system M251 without a drawing can not be processed.

Achtung: Aufträge für Schubladenregale werden nur ausgeführt, wenn der Bestellung eine Zeichnung mit Maßen beiliegt.



Vertical frames

Säulenrahmen

Steel profiles powder coated according to the colour chart. The frames are slotted on both sides in 25 mm increments allowing installation of adjustable shelves and drawers with different front heights. Front and rear uprights are welded to horizontal brace to form a stiff vertical frame. All vertical frames are equipped with a base plate fitted for levelling and anchoring to the floor. 2 shelves H=50 mm for each unit are necessary for drawer rack systems higher than 2000 mm. Fastening material included.

Aus Stahlblech-Pressprofilen, pulverbeschichtet und einbrennlackiert nach Farbkarte. Säulen mit einer beidseitigen Lochteilung von 25 mm ermöglichen den wahlweisen Einbau von verschiedenen hohen Schubladen und Auszugböden. Die hinteren und vorderen Säulen sind mit Horizontalstreben zu einem festen Rahmen verschweißt. Alle Rahmen werden mit einer speziellen Fussplatte geliefert für die Nivellierung und Bodenverankerung. 2 Böden H=50 mm sind nötig für Schubladenregale höher als 2000 mm. Inklusive Befestigungsmaterial.

Frame height Rahmenhöhe mm	Usable height Nutzhöhe mm	Frame width Rahmenbreite mm	Frame depth Rahmentiefe mm	Units Einheiten	Universal shelves Universalböden Nr.	Code Bestell-Nr.
2000	1900	53	706	36	1	824.019
2200	2050	53	706		2	824.020
2500	2350	53	706		2	824.021
3000	2850	53	706		2	824.022
2000	1900	53	553	27	1	824.005
2200	2050	53	553		2	824.006
2500	2350	53	553		2	824.007
3000	2850	53	553		2	824.008


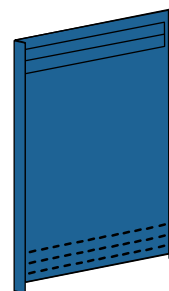
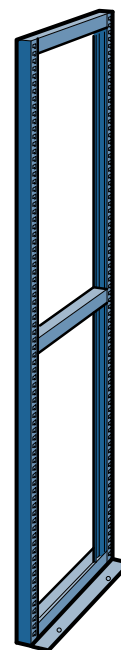
Back panels

Rückwände

Steel sheet construction, powder coated according to the colour chart. Built in two pieces. Fastening material included. Alternatively it is possible to supply the rack with a couple of diagonal braces, available on request.

Aus Stahlblech, pulverbeschichtet und einbrennlackiert nach Farbkarte. Die zweiteiligen Rückwände werden mit Verbindungsprofilen verbunden. Abwechselnd kann man das Schubladenregal mit zwei Diagonalstreben liefern, die nach Anfrage verfügbar sind. Inklusive Befestigungsmaterial.

Frame height Rahmenhöhe mm	Units width Feldbreite mm	Units Einheiten	Code Bestell-Nr.
2000	716	36	824.174
2200	716		824.175
2500	716		824.176
3000	716		824.177
2000	1022	54	824.202
2200	1022		824.203
2500	1022		824.204
3000	1022		824.205
2000	1430	78	824.240
2200	1430		824.241
2500	1430		824.242
3000	1430		824.243





■ Side walls

■ Blechverkleidungen

Steel sheet construction, powder coated according to the colour chart. To be mounted on the sides of the vertical frames (right or left), to separate the units.

Aus Stahlblech-Pressprofilen, pulverbeschichtet und einbrennlackiert nach Farbkarte. Diese werden auf Wunsch seitlich an die Säulenrahmen (links oder rechts) als Trennwände eingeklipst.

Frame depth Rahmentiefe mm	Units Einheiten	Frame height Rahmenhöhe mm	Depth of walls Tiefe der Wände mm	Code Bestell-Nr.
706	36	2000	598	824.135
		2200	598	824.136
		2500	598	824.137
		3000	598	824.138
553	27	2000	445	824.123
		2200	445	824.124
		2500	445	824.125
		3000	445	824.126

■ End panels

■ Seitenwände

Steel sheet construction powder coated according to the colour chart. End panels are bolted to the vertical frames and exceed by 24 mm, making drawer handles flush with the frame. Fastening material included.

Aus Stahlblech-Pressprofilen, pulverbeschichtet und einbrennlackiert nach Farbkarte. Diese werden als seitliche Endabdeckungen an die Säulenrahmen eingehängt. Sie überstehen die Säulenrahmen frontseitig um 24 mm, damit die Schubladengriffe mit den Seitenwände bündig sind. Inklusiv Befestigungsmaterial.

Frame depth Rahmen tiefe mm	Units Einheiten	Frame height Rahmenhöhe mm	Width Breite mm	Depth Tiefe mm	Code Bestell-Nr.
706	36	2000	30	730	824.070
		2200	30	730	824.071
		2500	30	730	824.072
		3000	30	730	824.073
553	27	2000	30	577	824.058
		2200	30	577	824.059
		2500	30	577	824.060
		3000	30	577	824.061

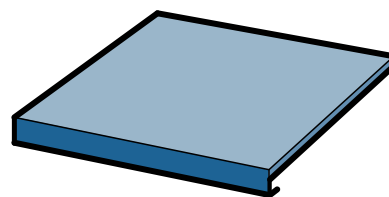
■ Adjustable shelves, 25 mm thick

■ Verstellböden, Stärke 25 mm

Steel sheet construction powder coated according to the colour chart. These shelves, fastened with proper hooks, are not bolted on the frames, so that to make easily the disassembling and repositioning procedure to a desired height. They cannot replace the 50 mm shelves in their stiffening function.

Stahlblechkonstruktion, pulverbeschichtet und einbrennlackiert nach Farbkarte. Die Verstellböden werden mit Haken befestigt und nicht verschraubt, um der einfache Einbau und Abmontierung an der gewünschten Höhe zu erlauben. Sie können nicht die Universalböden mit Stärke 50 mm ersetzen.

Unit width Feldbreite mm	Units Einheiten	Frame depth Regaltiefe mm	Usable width Nutzbreite mm	Usable depth Nutztiefe mm	* Load capacity Tragfähigkeit kg	Thickness 25 mm Code Stärke 25 mm Bestell-Nr.
716	36x36	706	659	701	150	824.590
1022	54x36	706	965	701	150	824.595
1022	54x27	553	965	548	150	824.593



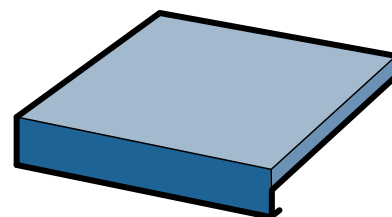
■ Universal shelves, 50 mm and 100 mm thick

■ Universalböden, Stärke 50 mm und 100 mm

Steel sheet construction powder coated according to the colour chart. These shelves rest on four shelf supports which are bolted for security. 50 mm shelves can be used as top covers. Fastening material included.

Aus Stahlblech-Pressprofilen, pulverbeschichtet und einbrennlackiert nach Farbkarte. Die Universalböden werden als Kopf und Zwischenböden mit den Säulenrahmen verschraubt. In diesem Fall ist die Höhe immer von 50 mm. Inklusive Befestigungsmaterial.

Unit width Feldbreite mm	Units Einheiten	Frame depth Regaltiefe mm	Usable width Nutzbreite mm	Usable depth Nutztiefe mm	* Load capacity Tragfähigkeit kg	Thickness 50 mm Code Stärke 50 mm Bestell-Nr.	Thickness 100 mm Code Stärke 100 mm Bestell-Nr.
716	36x36	706	663	701	200	824.383	824.462
1022	54x36	706	969	701	200	824.386	824.464
1430	78x36	706	1377	701	200	824.391	824.465
1022	54x27	553	969	548	200	824.385	824.463



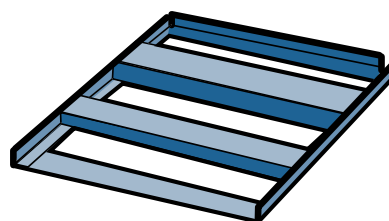
■ Bottom frames, 50 mm thick

■ Grundrahmen, Stärke 50 mm

Steel profiles powder coated according to the colour chart. The bottom frames are bolted to the bottom part of the vertical frames and covered with a plain shelf. Fastening material included.

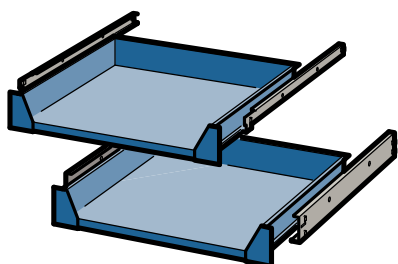
Aus Stahlblech-Pressprofilen zu einem stabilen Rahmen verschweiß, pulverbeschichtet und einbrennlackiert nach Farbkarte. Die Grundrahmen werden mit den Säulenrahmen verschraubt und mit einem glatten Boden abgedeckt. Inklusive Befestigungsmaterial.

Unit width Feldbreite mm	Frame depth Regaltiefe mm	Units Einheiten	Usable width Nutzbreite mm	Usable depth Nutztiefe mm	* Load capacity Tragfähigkeit kg	Code Bestell-Nr.
716	706	36x36	663	701	200	824.311
1022	706	54x36	969	701	200	824.315
1430	706	78x36	1377	701	200	824.320
1022	553	54x27	969	548	200	824.313



* Capacity with uniformly distributed load

* Tragfähigkeit bei gleichmäßig verteilter Last



Pull-out shelves

Auszugböden

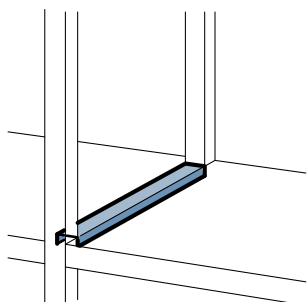
Steel sheet construction, powder-coated according to the colour chart. Shelves with 100% full extension can be installed at any height.

Stahlblechkonstruktion, pulverbeschichtet und einbrennlackiert nach Farbkarte. Die Auszugböden mit 100% Teleskopauszug lassen sich in beliebiger Höhe einbauen.

Unit width Für Feldbreite mm	Units Einheiten	Usable width Nutzbreite mm	Usable depth Nutztiefe mm	Encumbrance in height Höhenraumbedarf mm	* Load capacity 75 kg Tragfähigkeit 75 kg Code Bestell-Nr.	* Load capacity 200 kg Tragfähigkeit 200 kg Code Bestell-Nr.
716	36x36	612	612	75	806.151	806.152
1022	54x36	918	612	75	810.151	810.152
1022	54x27	918	459	75	809.151	809.152
1430	78x36	1326	612	75	814.151	814.152

* Capacity with uniformly distributed load

* Tragfähigkeit bei gleichmäßig verteilter Last



Fill-in strips

Einlegestege

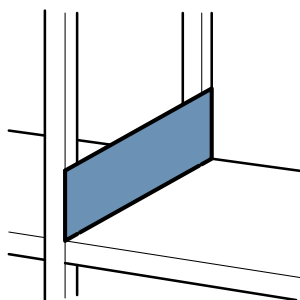
Steel sheet construction, powder coated according to the colour chart. The strips cover the gap between shelves installed at the same height (intermediate strips), between shelves and end panels (end strips), or to cover the vertical frames (top strips). Fastening material included.

Aus Stahlblech, pulverbeschichtet und einbrennlackiert nach Farbkarte. Die Einlegestege decken die Blechverkleidungen, wenn Universalböden auf gleicher Höhe montiert werden (Zwischenstege), oder die Räume zwischen Universalböden und Seitenwänden (Endstege), oder den oberen Raum zwischen der vorderen und hinteren Stütze der Säulenrahmen (Abdeckstege). Inklusive Befestigungsmaterial.

Naming Bezeichnung	Rack depth Für Regaltiefe mm	Width Breite mm	Code Bestell-Nr.
Intermediate strips* Zwischenstege*	705	52	824.279
	552	52	824.274
End strips* Endstege*	706	52	824.280
	553	52	824.275
Top strips* Abdeckstege*	706	52	824.278
	553	52	824.273

* Not usable together with side walls

* nicht verwendbar mit Blechverkleidungen



Shelf side panels

Bodenseitenwände

Steel sheet construction, powder coated according to the colour chart. They can be used instead of fill-in strips and side walls.

Aus Stahlblech, pulverbeschichtet und einbrennlackiert nach Farbkarte. Als seitlicher Abschluss, wenn kein Einlegesteg und Blechverkleidung eingesetzt wird.

Rack depth Für Regaltiefe mm	Units Einheiten	Height between shelves Höhe Bodenabstand mm	Min. gap between shelves Min. Bodenabstand mm	Code Bestell-Nr.
706	36	150	200	824.300
		200	250	824.301
		250	300	824.302
553	27	150	200	824.297
		200	250	824.298
		250	300	824.299

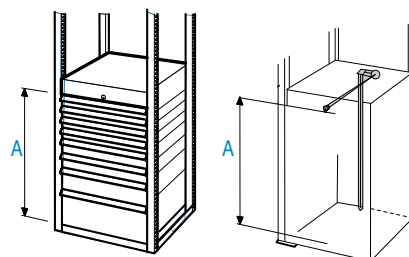
■ Locking systems

■ Verschlüsse

Central locking system with safety cylinder lock, including a tilting-guard device which allows only one drawer to be opened at a time.

Zentralverschluss für einzelne Sektoren, mit Sicherheitszylinderschloss und Einzelschubladensperre. Dank dieser Kippsicherung kann jeweils nur eine Schublade herausgezogen werden.

Usable height A Nutzhöhe A mm	For rack depth 706 mm Säulenrahmentiefe 706 mm Code Bestell-Nr.	For rack depth 553 mm Säulenrahmentiefe 553 mm Code Bestell-Nr.
900	824.712	824.656
1050	824.718	824.659
1225	824.725	824.663
1350	824.730	824.666
1525	824.737	824.670



■ Locking shelves, 50 mm and 100 mm thick

■ Schlossböden, Stärke 50 mm und 100 mm

Steel sheet construction, powder coated according to the colour chart. With additional equipment for the installation of locking devices. Fastening material included.

Wie Universalböden, jedoch mit zusätzlicher Ausrüstung für die Montage von Verschlüssen.
Inklusive Befestigungsmaterial.

Unit width Für Feldbreite mm	Units Einheiten	Frame depth Für Regaltiefe mm	Usable width Nutzbreite mm	Usable depth Nutztiefe mm	* Load capacity Tragfähigkeit kg	Thickness 50 mm Code Stärke 50 mm Bestell-Nr.	Thickness 100 mm Code Stärke 100 mm Bestell-Nr.
716	36x36	706	663	701	200	824.416	824.495
1022	54x36	706	969	701	200	824.418	824.497
1430	78x36	706	1377	701	200	824.419	824.498
1022	54x27	553	969	548	200	824.417	824.496

* Capacity with uniformly distributed load

* Tragfähigkeit bei gleichmässig verteilter Last

■ Bottom locking frames, 50 mm thick

■ Schlossbodenrahmen, Stärke 50 mm

Steel sheet construction, powder coated according to the colour chart. Possibility to choose between bottom frames in case of components risen from the bottom of the rack, or front covers in case of components positioned on the bottom.


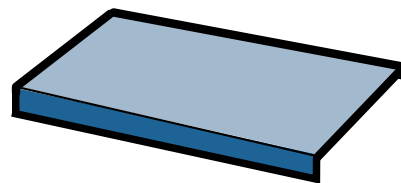
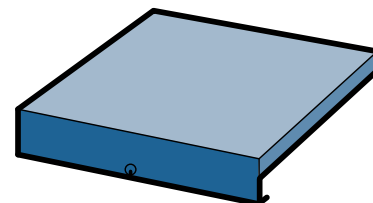
Stahlblechkonstruktion, pulverbeschichtet und einbrennlackiert nach Farbkarte.

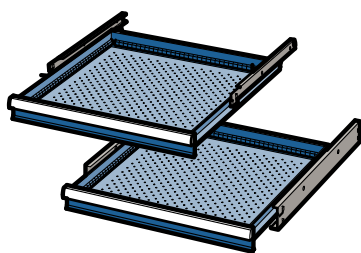
Möglichkeit zwischen Vollabdeckungen, wenn die Bestandteile aus dem Boden erhoben werden, oder Frontabdeckungen, wenn die Bestandteile am Regalboden liegen.

Unit width Für Feldbreite mm	Units Einheiten	Frame depth Für Regaltiefe mm	Bottom frame Vollabdeckung Code Bestell-Nr.	Front cover Frontabdeckung Code Bestell-Nr.
716	36x36	706	824.330	824.355
1022	54x36	706	824.337	824.358
1430	78x36	706	824.343	824.362
1022	54x27	553	824.334	824.358

* Capacity with uniformly distributed load

* Tragfähigkeit bei gleichmässig verteilter Last





Drawers 36x36U Schubladen 36x36E

Front height Höhe mm	75 kg Usable height Nutzhöhe mm	200 kg Usable height Nutzhöhe mm	Side wall height Mantelhöhe mm	*Load capacity 75 kg Tragfähigkeit 75 kg Code Bestell-Nr.	*Load capacity 200 kg Tragfähigkeit 200 kg Code Bestell-Nr.
50	32	32	31	806.101	
75	57	57	49	806.102	806.127
100	82	82	77	806.103	806.128
125	107	107	77	806.104	806.129
150	132	132	127	806.105	806.130
175	157	157	127	806.106	806.131
200	182	182	177	806.107	806.132
250	232	232	227	806.109	806.134
300	282	282	277	806.111	806.136
400	382	382	277	806.115	806.140
450	432	432	277	806.117	806.142

* Capacity with uniformly distributed load
* Tragfähigkeit bei gleichmässig verteilter Last

Paper label strip + Transparent shield (10 pieces)
Papierstreifen+Klarsichtfolie (10 Stück) 828.266
Drawer safety catch (see page 14)
Schubladen-Einzelsicherung (Sehen Sie auf Seite 14) 828.270

Working surface 612 x 612 mm = 36x36 U (U = units of 17 mm)
Nutzfläche 612 x 612 mm = 36x36 E (E= Einheiten von 17 mm)



Drawers 54x36U Schubladen 54x36E

Front height Höhe mm	75 kg Usable height Nutzhöhe mm	200 kg Usable height Nutzhöhe mm	Side wall height Mantelhöhe mm	*Load capacity 75 kg Tragfähigkeit 75 kg Code Bestell-Nr.	*Load capacity 200 kg Tragfähigkeit 200 kg Code Bestell-Nr.
50	32	32	31	810.101	
75	57	57	49	810.102	810.127
100	82	82	77	810.103	810.128
125	107	107	77	810.104	810.129
150	132	132	127	810.105	810.130
175	157	157	127	810.106	810.131
200	182	182	177	810.107	810.132
250	232	232	227	810.109	810.134
300	282	282	277	810.111	810.136
400	382	382	277	810.115	810.140

* Capacity with uniformly distributed load
* Tragfähigkeit bei gleichmässig verteilter Last

Paper label strip + Transparent shield (10 pieces)
Papierstreifen+Klarsichtfolie (10 Stück) 828.267
Drawer safety catch (see page 14)
Schubladen-Einzelsicherung (Sehen Sie auf Seite 14) 828.270

Working surface 918 x 612 mm = 54x36 U (U = units of 17 mm)
Nutzfläche 918 x 612 mm = 54x36 E (E= Einheiten von 17 mm)



Paper label strip + transparent shield
Papierstreifen + Klarsichtfolie

■ Drawers 54x27U

■ Schubladen 54x27E

Front height <i>Höhe</i>	75 kg Usable height <i>Nutzhöhe</i>	200 kg Usable height <i>Nutzhöhe</i>	Side wall height <i>Mantelhöhe</i>	*Load capacity 75 kg <i>Tragfähigkeit 75 kg</i>	*Load capacity 200 kg <i>Tragfähigkeit 200 kg</i>
mm	mm	mm	mm	Code <i>Bestell-Nr.</i>	Code <i>Bestell-Nr.</i>
50	32	32	31	809.101	
75	57	57	49	809.102	809.127
100	82	82	77	809.103	809.128
125	107	107	77	809.104	809.129
150	132	132	127	809.105	809.130
175	157	157	127	809.106	809.131
200	182	182	177	809.107	809.132
250	232	232	227	809.109	809.134
300	282	282	277	809.111	809.136

* Capacity with uniformly distributed load
* *Tragfähigkeit bei gleichmässig verteilter Last*

Paper label strip + Transparent shield (10 pieces)

Papierstreifen+Klarsichtfolie (10 Stück) 828.267

Drawer safety catch (see page 14)

Schubladen-Einzelsicherung (Sehen Sie auf Seite 14) 828.270



Working surface 918 x 459 mm = 54x27 U (U = units of 17 mm)
Nutzfläche 918 x 459 mm = 54x27 E (E= Einheiten von 17 mm)

■ Drawers 78x36U

■ Schubladen 78x36E

Front height <i>Höhe</i>	200 kg Usable height <i>Nutzhöhe</i>	Side wall height <i>Mantelhöhe</i>	*Load capacity 200 kg <i>Tragfähigkeit 200 kg</i>
mm	mm	mm	Code <i>Bestell-Nr.</i>
75	57	49	814.127
100	82	77	814.128
125	107	77	814.129
150	132	127	814.130
175	157	127	814.131
200	182	177	814.132
300	232	277	814.136

* Capacity with uniformly distributed load
* *Tragfähigkeit bei gleichmässig verteilter Last*

Paper label strip + Transparent shield (10 pieces)

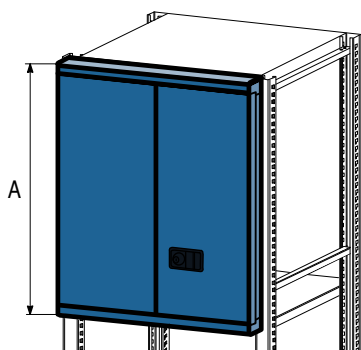
Papierstreifen+Klarsichtfolie (10 Stück) 828.268

Drawer safety catch (see page 14)

Schubladen-Einzelsicherung (Sehen Sie auf Seite 14) 828.270



Working surface 1326 x 612 mm = 78x36 U (U = units of 17 mm)
Nutzfläche 1326 x 612 mm = 78x36 E (E= Einheiten von 17 mm)



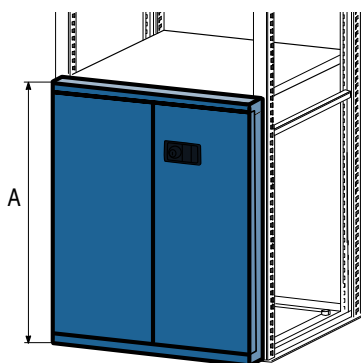
■ Hinged doors

■ Flügeltüren

Steel sheet construction, powder coated according to the colour chart. The doors with covered hinges are mounted to the universal and locking shelves between two vertical frames. Vertical locking bar complete with safety cylinder lock. Doors can be installed in front of drawers, adjustable or pull-out shelves.

Stahlblechkonstruktion, pulverbeschichtet und einbrennlackiert nach Farbkarte. Riegelverschluss mit Sicherheitszylinderschloss. Hinter den Flügeltüren können Schubladen, Auszugböden oder Universalböden eingesetzt werden.

Unit width Feldbreite mm	Units Einheiten	Height A Höhe A mm	Usable height Nutzhöhe mm	Upper section Oberer Teil Code Bestell-Nr.
716	36	875	775	825.1094
		950	850	825.1097
		1000	900	825.1099
		1200	1100	825.1107
		1450	1350	825.1117
1022	54	875	775	825.1171
		950	850	825.1174
		1000	900	825.1176
		1200	1100	825.1184
		1450	1350	825.1194
1430	78	875	775	825.1248
		950	850	825.1251
		1000	900	825.1253
		1200	1100	825.1261
		1450	1350	825.1271



Unit width Feldbreite mm	Units Einheiten	Height A Höhe A mm	Usable height Nutzhöhe mm	Lower section Unterer Teil Code Bestell-Nr.
716	36	875	775	825.863
		950	850	825.866
		1000	900	825.868
		1200	1100	825.876
		1450	1350	825.886
1022	54	2000	1900	825.908
		875	775	825.940
		950	850	825.943
		1000	900	825.945
		1200	1100	825.953
1430	78	1450	1350	825.963
		2000	1900	825.985
		875	775	825.1017
		950	850	825.1020
		1000	900	825.1022
1430	78	1200	1100	825.1030
		1450	1350	825.1040
		2000	1900	825.831

Note: Locking shelves and/or bottom locking frames will be supplied according to the composition of the drawer rack system.
Anmerkung: Schlossböden und/oder Schlossbodenrahmen werden für die Montage der Türen gemäß der Zusammenstellung des Schubladenregals geliefert.

■ Sliding doors

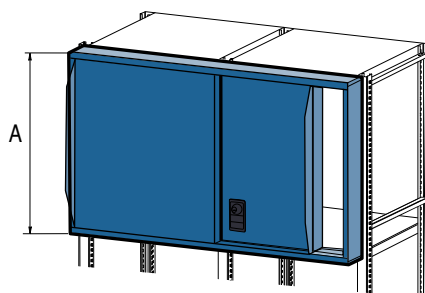
■ Schiebetüren

Steel sheet construction, powder coated according to the colour chart. The doors are mounted to the universal and locking shelves between two vertical frames. The width dimensions covers two units and allow the use of drawers, pull-out or adjustable shelves. Locking with safety cylinder lock. Fastening material included.

Stahlblechkonstruktion, pulverbeschichtet und einbrennlackiert nach Farbkarte.

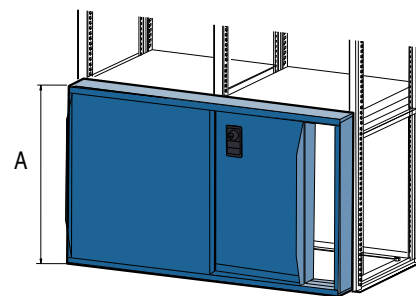
Die Schiebetüren laufen auf Kugelgelagerten Rollen in oberen und unteren Führungsschiene. Die Breite eines Türsatzes entspricht zwei Gleichbreiten Schubladenreihen und erlaubt den freien Auszug von Schubladen und Auszugböden.

Riegelverschluss mit Sicherheitszylinderschloss. Inklusive Befestigungsmaterial.




Unit width Feldbreite mm	Units Einheiten	Height A Höhe A mm	Usable height Nutzhöhe mm	Upper section Oberer Teil Code Bestell-Nr.
716+716	36+36	875	775	825.401
		950	850	825.404
		1000	900	825.406
		1250	1150	825.416
		1450	1350	825.424
1022+1022	54+54	875	775	825.555
		950	850	825.558
		1000	900	825.560
		1250	1150	825.570
		1450	1350	825.578

Unit width Feldbreite mm	Units Einheiten	Height A Höhe A mm	Usable height Nutzhöhe mm	Lower section Unterer Teil Code Bestell-Nr.
716+716	36+36	875	775	825.016
		950	850	825.019
		1000	900	825.021
		1250	1150	825.031
		1450	1350	825.039
		2000	1900	825.061
1022+1022	54+54	875	775	825.093
		950	850	825.096
		1000	900	825.098
		1250	1150	825.108
		1450	1350	825.116
		2000	1900	825.138



Note: Locking shelves and/or bottom locking frames will be supplied according to the composition of the drawer rack system.

Anmerkung: Schlossböden und/oder Schlossbodenrahmen werden für die Montage der Türen gemäß der Zusammenstellung des Schubladenregals geliefert.




■ **Roller shutter doors**

■ **Rolladensatz**

The upper door structure, where the roller shutter door is located, is made in steel sheet. The upper door structure and the steel guide rails are mounted on the top shelves and the vertical frames. Locking with safety cylinder lock. Fastening material included.

Rolladensystem mit Kunststofflamellen, hellgrau. Der Rolladenaufbau und die Stahlblechführungen werden frontseitig auf die Kopffregale und Säulenrahmen geschraubt. Der Rolladen – eine praktische und platzsparende Lösung. Riegelverschluss mit Sicherheitszylinderschloss. Inklusive Befestigungsmaterial.

Unit width Für Feldbreite mm	Units Einheiten	Height A Höhe A mm	Usable height Nutzhöhe mm	Depth 553 mm-27U Tiefe 553 mm-27E Code Bestell-Nr.	Rack depth 706 mm-36U Tiefe 706 mm-36E Code Bestell-Nr.
716	36	2000	1900		824.910
		2200	2050		824.911
		2500	2350		824.912
1022	54	2000	1900	825.555	824.921
		2200	2050	825.558	824.922
		2500	2350	825.560	824.923



■ **End panels for roller shutter doors**

■ **Seitenwände für Rolladen**

Steel sheet construction, powder coated according to the colour chart. End panels are bolted to the vertical frames and cover the side part of the roller shutter box. Fastening material included.

Aus Stahlblech, pulverbeschichtet und einbrennlackiert nach Farbkarte. Diese werden als seitliche Endabdeckungen an die Säulenrahmen eingehängt, und bedecken den Seitenteil der Rolladenschachtel. Inklusive Befestigungsmaterial.

Frame depth Rahmentiefe mm	Units Einheiten	Frame height Rahmenhöhe mm	Total height Gesamthöhe mm	Depth Tiefe mm	Width Breite mm	Code Bestell-Nr.
705	36	2000	2250	730	30	824.109
		2200	2450	730	30	824.110
		2500	2750	730	30	824.111
552	27	2000	2250	577	30	824.103
		2200	2450	577	30	824.104
		2500	2750	577	30	824.105

If not specified, all metallic items are powder-coated and available according to the colour chart.

Wenn es nicht genau angegeben wird, werden alle die Metallartikel pulverbeschichtet und einbrennlackiert, und sie sind verfügbar nach Farbkarte.





WORKBENCHES
A system made to measure

According to individual needs and functions, ergonomic aspects or personal wishes, a workstation can be equipped with the Huni Italiana workbench system.

The unlimited diversity of the system, featuring numerous components in various sizes and variations, creates ideal prerequisites for clean, clearly arranged and efficient work.

Tools and smart parts can be tidily packed away at the workstation. Huni Italiana offers a complete programme of drawer cabinets with several drawers in various sizes and a wide selection of partitioning materials as well as an assortment of hooks, for various use, to be fixed into place with screws on the perforated panels. Beside the bench, under the bench or on the floor, drawer cabinets can be mounted according to preference and use.

WERKBÄNKE
Freie Auswahl im System

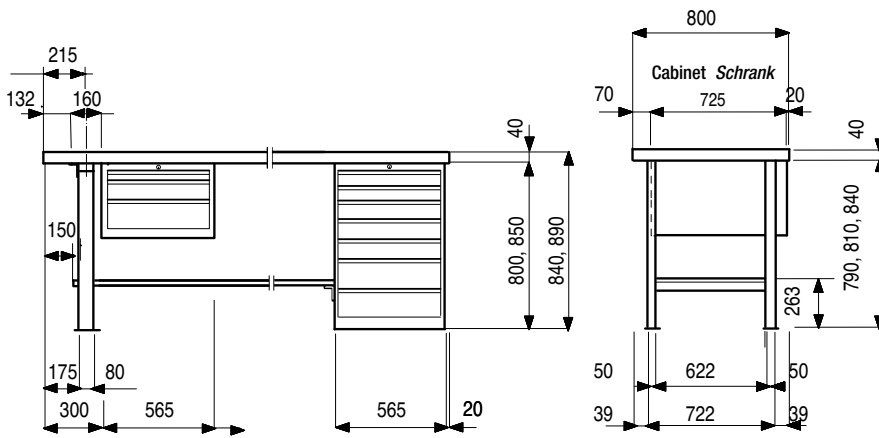
Ganz individuell nach Anforderung und Funktion, ergonomischen Aspekten oder persönlichen Wünschen, gestaltet sich ein Arbeitsplatz mit dem Huni Italiana Werkbanksystem.

Die fast unbegrenzte Systemvielfalt mit einer Vielzahl an Komponenten in verschiedensten Abmessungen und Ausführungsvarianten schafft ideale Voraussetzungen für sauberes, übersichtliches und rationelles Arbeiten. Werkzeuge und Kleinteile am Arbeitsplatz werden übersichtlich aufbewahrt. Dafür bietet Huni Italiana ein umfassendes Programm für Schubladenschränke mit vielen Schubladengrößen und einem breiten Sortiment an Einteilungsmaterial. Neben dem Tisch, unter dem Tisch oder bodenstehend, ganz nach Wunsch und Einsatz, wird der Schubladenschrank montiert.

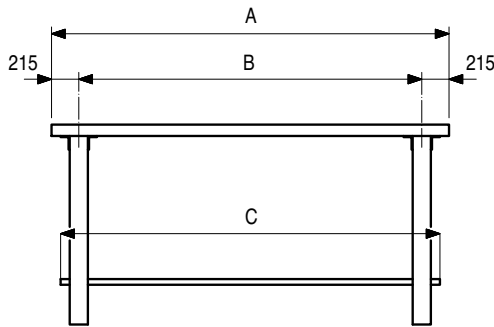




WORLDWIDE BENCHES

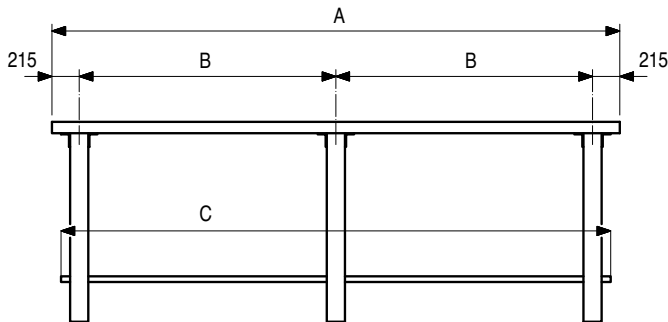


Workbenches dimensions
Maße von Werkbänken

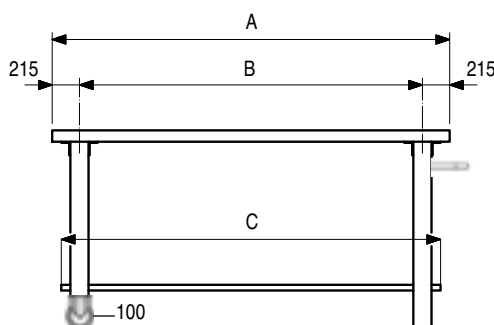


Locating distances of the workbench top
Auflagemaß der Platten

A mm	B mm	C mm
1500	1070	1200
1750	1320	1450
2000	1570	1700



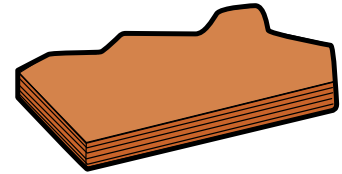
A mm	B mm	C mm
2500	1035	2200
3000	1285	2700



A mm	B mm	C mm
1500	1070	1200
1750	1320	1450
2000	1570	1700

■ **Wooden tops, 40 mm thick**

■ **Holzplatten, 40 mm stark**



Lenght <i>Länge</i> mm	Depth without rear panel <i>Tiefe ohne Rückwand</i> mm	Rear panel height <i>Höhe der Rückwand</i> mm	Code <i>Bestell-Nr.</i>
1500	800	-	827.404
		60	827.405
1750	800	-	827.407
		60	827.453
2000	800	-	827.409
		60	827.410
2500*	800	-	827.412
		60	827.454
3000*	800	-	827.414
		60	827.455

* 3 supports points are necessary

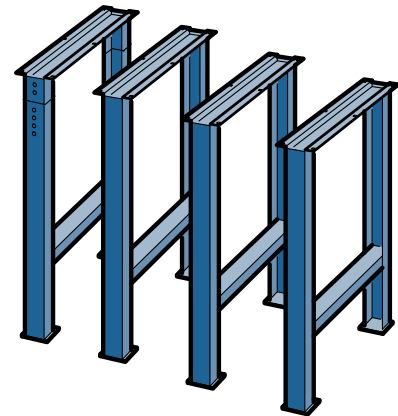
* 3 Auflagen notwendig

■ **Bench legs**

■ **Werkbankfüße**

Steel sheet construction, powder coated according to the colour chart. Upper support with 6 holes for fastening of wooden top. Drilled base plates for floor anchoring.

Stahlkonstruktion, pulverbeschichtet und einbrennlackiert nach Farbkarte. Im oberen Träger gibt es 6 Schlitzlöcher für die Plattenbefestigung. In der Fussplatte gibt es ein Loch für die Bodenverankerung.



Height <i>Höhe</i> mm	Bench height <i>Werkbankhöhe</i>	Width <i>Breite</i> mm	Depth <i>Tiefe</i> mm	Code <i>Bestell-Nr.</i>
800	840	80	722	827.151
830	870	80	722	827.154
850	890	80	722	827.155
750-1050*	790-1090	80	722	827.180

* Adjustable every 25 mm

* Höhenverstellbar alle 25 mm

Fastening material without pre-assembling
Befestigungsmaterial, ohne Vormontage 827.552

Load capacity: 400 Kg

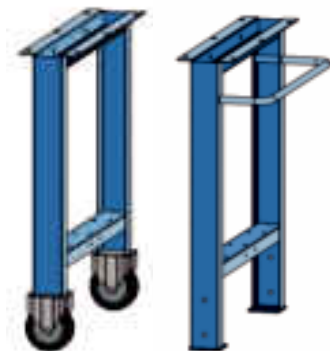
Tragfähigkeit: 400 Kg

■ **Bench legs on wheels**

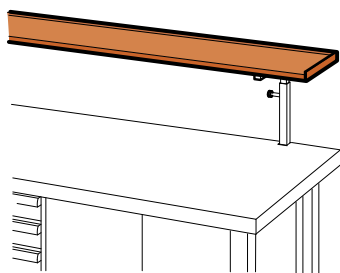
■ **Werkbankfüße mit Rädern**

Steel sheet construction, powder coated according to the colour chart. Available with handle, with fixed and rotating wheels. Upper part with 6 buttonholes to fix at the wooden tops.

Stahlkonstruktion, pulverbeschichtet und einbrennlackiert nach Farbkarte. Halter verfügbar mit Stosgriff, festen und drehbaren Rädern. Obere Schnitt mit 6 Knopflöcher für die Verankerung der Werkbänke.



Naming <i>Bezeichnung</i>	Height <i>Höhe</i> mm	Depth <i>Tiefe</i> mm	Code <i>Bestell-Nr.</i>
Support with handle <i>Halter mit Stosgriff</i>	830	722	827.171
Support with fixed wheels Ø 100 mm <i>Halter mit festen Rädern Ø 100 mm</i>	830	722	827.169
Support with rotating wheels Ø 100 mm <i>Halter mit drehbaren Rädern Ø 100 mm</i>	830	722	827.170



■ Adjustable shelves

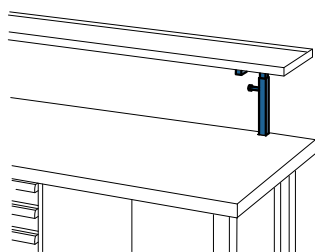
■ Verstellböden

Multiplex shelf, 25 mm thick, planed and impregnated.

Multiplexplatte 25 mm stark, geschliffen und imprägniert.

Width Breite mm	Depth Tiefe mm	Brackets Konsolen Nr.	Code Bestell-Nr.
1500	300	2	827.372
1750	300	2	827.373
2000	300	2	827.374
2500	300	3	827.375
3000	300	3	827.376

Maximum distance between the brackets 1600 mm *Maximaler Konsolenabstand 1600 mm*



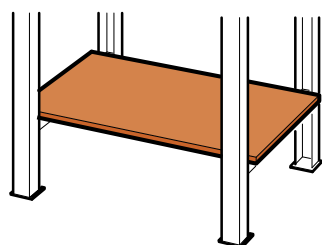
■ Adjustable shelf brackets

■ Konsolen

Tubular steel, powder coated, according to the colour chart. Adjustable Height. To be bolted to the workbench top. Fastening material included.

Aus Vierkantstahlrohr, pulverbeschichtet und einbrennlackiert nach Farbkarte. In der Höhe stufenlos verstellbar. Durch die Werkbankplatten verschraubt. Inklusive Befestigungsmaterial.

Depth Tiefe mm	Height over bench top Höhe über Platte mm	Code Bestell-Nr.
280	300-450	827.371



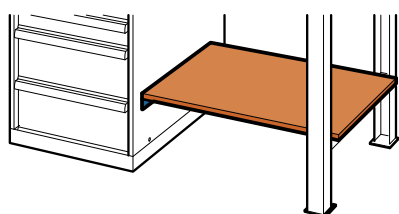
■ Riser shelf, between bench legs

■ Ablegeboden, zwischen Werkbankfüße

Multiplex shelf, 25 mm thick.

Multiplexplatte 25 mm Stärke.

For bench length Werkbanklänge mm	Shelf length Bodenlänge mm	Shelf depth Bodentiefe mm	Code Bestell-Nr.
1500	1200	620	827.509
1750	1450	620	827.510
2000	1700	620	827.511
2500	2200	620	827.512
3000	2700	620	827.513



■ Riser shelf, between drawer cabinet and bench

■ Ablegeboden, zwischen Schubladenschrank und Werkbankfuß

Multiplex shelf, 25 mm thick. Steel sheet angle support, powder-coated according to the colour chart. Fastening material included.

Multiplexplatte 25 mm stark. Auflegewinkel aus Stahlblech, pulverbeschichtet und einbrennlackiert nach Farbkarte. Inklusive Befestigungsmaterial.

For bench length Werkbanklänge mm	Shelf length Bodenlänge mm	Shelf depth Bodentiefe mm	Code Bestell-Nr.
1500	765	620	827.514
1750	1015	620	827.515
2000	1265	620	827.516
2500	1765	620	827.517
3000	2265	620	827.518

Angle support
Auflegewinkel 827.481

■ Fixed foot rest

■ Feste Fußauflage

Steel sheet construction, powder coated according to the colour chart.

Aus Stahlblech, pulverbeschichtet und einbrennlackiert nach Farbkarte.



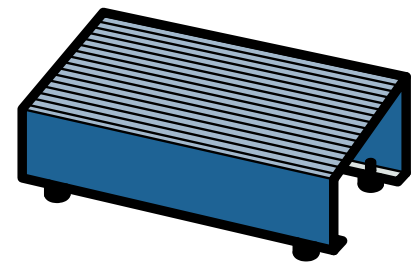
Bench length Bänkelänge mm	Foot rest length Fussauflägelänge mm	Supports for bench Halter pro Werkbank Nr.	Code Bestell-Nr.
1250	744	2	827.342
1500	994	2	827.337
1750	1244	2	827.343
2000	1494	2	827.334
2500	1994	2	827.332
2500	959	3	827.333
3000	1209	3	827.331

■ Foot rest

■ Fußauflage

Steel sheet construction, powder coated according to the colour chart. With rubber ribbed mat.

Aus Stahlblech, pulverbeschichtet und einbrennlackiert nach Farbkarte. Mit Gummi-Rillenmatte.



Height Höhe mm	Depth Tiefe mm	Width Breite mm	Code Bestell-Nr.
500	250	140	827.335



■ **Straight hook**

■ **Gerader Werkzeughalterhaken**

Lenght Länge mm	Diameter Durchmesser mm	Code * Bestell-Nr.
24	5	827.211
38	5	827.212
100	6	827.213

* 10 pieces set * Satz von 10 Stück



■ **Double hook**

■ **Doppelter Haken**

Lenght Länge mm	Diameter Durchmesser mm	Code * Bestell-Nr.
38	5	827.214
100	5	827.215

* 10 pieces set * Satz von 10 Stück



■ **Single hook for tools**

■ **Einzelner Haken für Werkzeuge**

Lenght Länge mm	Diameter Durchmesser mm	Code * Bestell-Nr.
50	6	827.216

* 10 pieces set * Satz von 10 Stück



■ **Single spring hook**

■ **Einzelner Federhaken**

Diameter Durchmesser mm	Code * Bestell-Nr.
12	827.217
18	827.218
25	827.219

* 10 pieces set * Satz von 10 Stück



■ **Pair of pliers holder hooks**

■ **Paarhaken für Zange halten**

Opening Öffnung mm	Code * Bestell-Nr.
20-43	827.220

* 10 pieces set * Satz von 10 Stück



■ **Circular hook**

■ **Runder Haken**

Diameter Durchmesser mm	Code * Bestell-Nr.
60	827.223
80	827.224

* 10 pieces set * Satz von 10 Stück

■ **Ring hook**
■ **Ringförmiger Haken**

Diameter Durchmesser mm	Code * Bestell-Nr.
40	827.225
60	827.226
80	827.227

* 10 pieces set * Satz von 10 Stück



■ **Rack for screwdriver**
■ **Schraubendreherhalter**

Lenght Länge mm	Code * Bestell-Nr.
238	827.221

* 5 pieces set * Satz von 5 Stück



■ **Rack for keys**
■ **Schlüsselgestell**

Lenght Länge mm	Code * Bestell-Nr.
555	827.222

* 5 pieces set * Satz von 5 Stück



■ **Points holder**
■ **Spitzenhalter**

Lenght Länge mm	Code * Bestell-Nr.
238	827.234

* 5 pieces set * Satz von 5 Stück



■ **Shelf**
■ **Boden**

Lenght Länge mm	Depth Tiefe mm	Code * Bestell-Nr.
350	120	827.228


* 5 pieces set * Satz von 5 Stück



■ **Perforated panels and uprights**
■ **Lochplatten und Ständer**

Lenght Länge mm	Height Höhe mm	Code * Bestell-Nr.
640	480	827.232
870	480	827.233
Upright Ständer	1000	827.231

* Fixing hooks included * Inklusive Befestigungshaken

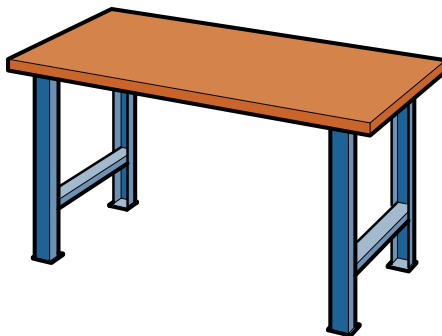


EXAMPLES OF COMPOSITIONS
BESTELLBEISPIELE



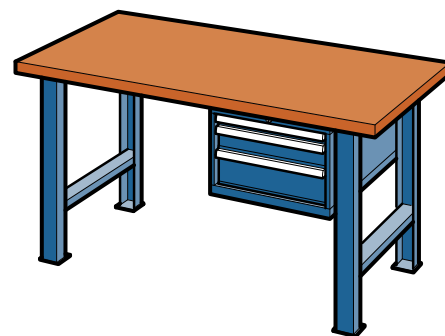
Drawers height Schubladen- höhe mm	Height Höhe mm	Depth Tiefe mm	Lenght Länge mm	Code Bestell-Nr.
50	870	800	1500	827.600
100	870	800	2000	827.601

- | | |
|-----------------------------|---------------------|
| 2 bench legs | 2 Werkbankfüße |
| 1 cabinet | 1 Schubladenschrank |
| 1 riser shelf | 1 Ablegeboden |
| 2 adjustable shelf brackets | 2 Konsolen |
| 1 adjustable shelf | 1 Boden |



Height Höhe mm	Depth Tiefe mm	Lenght Länge mm	Code Bestell-Nr.
870	800	1500	827.602
870	800	1750	827.603
870	800	2000	827.604

- 2 bench legs 2 Werkbankfüße



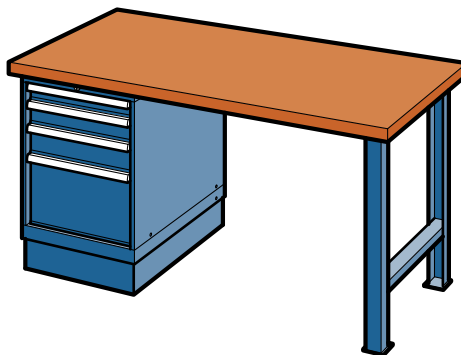
Drawers height Schubladen- höhe mm	Height Höhe mm	Depth Tiefe mm	Lenght Länge mm	Code Bestell-Nr.
50	870	800	1500	827.605
100	870	800	1750	827.606
150	870	800	2000	827.607

- | | |
|--------------|---------------------|
| 2 bench legs | 2 Werkbankfüße |
| 1 cabinet | 1 Schubladenschrank |




Drawers height Schubladen- höhe mm	Height Höhe mm	Depth Tiefe mm	Lenght Länge mm	Code Bestell-Nr.
50	870	800	1500	827.608
100	870	800	2000	827.609

- | | |
|---------------------|--------------------|
| 2 bench legs | 2 Werkbankfüße |
| 1 cabinet | 1 Schrank |
| 1 riser shelf | 1 Ablegeboden |
| 3 panel brackets | 3 Lochwandhalter |
| 4 perforated panels | 4 Gelochte Platten |




Drawers height Schubladen- höhe mm	Height Höhe mm	Depth Tiefe mm	Lenght Länge mm	Code Bestell-Nr.
75	870	800	1750	827.610
100	870	800	2000	827.611
125				
300				

- | | |
|---------------------------------|----------------------------------|
| 1 bench leg | 1 Werkbankfüße |
| 1 cabinet with base
H=130 mm | 1 Schrank mit Sockel
H=130 mm |



Drawers height Schubladen- höhe mm	Height Höhe mm	Depth Tiefe mm	Lenght Länge mm	Code Bestell-Nr.
50	890	800	1750	827.614
100	890	800	2000	827.615
200				
300				

- | | |
|-------------|---------------------|
| 1 bench leg | 1 Werkbankfuß |
| 1 cabinet | 1 Schubladenschrank |



A	B	Height Höhe	Depth Tiefe	Lenght Länge	Code Bestell-Nr.
Drawers height Schubladenhöhe	Drawers height Schubladenhöhe				
75	50	870	800	1750	827.612
100	75				
125	75				
300	100	870	800	2000	827.613
	200				

2 Cabinet with bases
H=130 mm

2 Schränke mit Sockel
H=130 mm

A	B	Height Höhe	Depth Tiefe	Lenght Länge	Code Bestell-Nr.
Drawers height Schubladenhöhe	Drawers height Schubladenhöhe				
50	75	890	800	1750	827.616
100	100				
100	100				
200	100	890	800	2000	827.617
300	125				
	250				

2 cabinets

2 Schränke

■ Drawer for workbench type J12

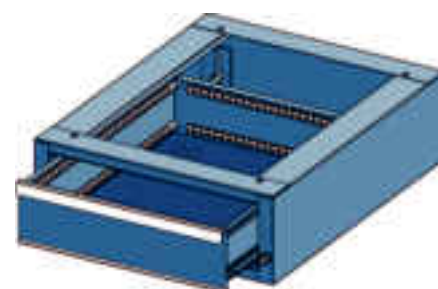
■ Schublade für Werkbank Typ J 12

Steel sheet construction, powder-coated according to the color chart. Useful to store all those tools habitually used on top of the workbench. Provided with one drawer of 150 and cylinder lock, it is fastened under the workbench wooden top by proper bolts.

Stahlblechkonstruktion, pulverbeschichtet und einbrennlackiert nach Farbkarte. Nützlich für die Unterbringung von allen Werkzeugen, die normalerweise über Werkbank benutzt werden. Versorgt mit einer Schublade von 150 und Sicherheitszylinderschloss. Es wird unter dem Abdeckplatt vom Werkbank mit geeigneten Riegeln gelegt.

Height Höhe	Drawers height Schubladenhöhe	Usable height Nutzhöhe	Lenght Länge	Depth Tiefe	Code Bestell-Nr.
204	150	150	578	725	827.581

Drawer with 100% full extension
Schublade mit 100% Teleskopauszug





■ **DRAWER PARTITIONING MATERIAL:
flexible in details**

The optimum use of space when storing tools, small parts, or accessories is assured by the wide selection of Huni Italiana drawer partitioning material. It provides the prerequisite for uniform use, independently from type of business and regardless whether the

material to be stored consists of machine components, glass pipettes, or tiny electronic parts. Appropriate compartments and tools are stored in protective supports or plastic boxes. With the correct drawers partitioning material, Huni Italiana provides systematic and efficient storage, perfectly arranged.

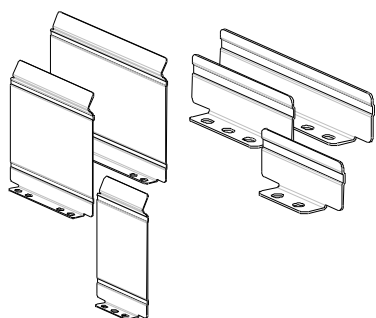


■ **SCHUBLADEN-EINTEILUNGSMATERIAL**
Flexibel im Detail

Das umfangreiche Sortiment für Huni Italiana Schubladen-Einteilungsmaterial erlaubt eine optimale Raumausnutzung bei der Unterbringung von Werkzeugen, Kleinteilen oder Zubehör. Es schafft die Voraussetzung für den universellen, branchenunabhängigen Einsatz. Egal ob Maschinenteile, Glas-Pipetten oder

winzige Elektronikteile gelagert werden sollen, für jede Teileform lassen sich passende Fächer einrichten. Empfindliche Teile und Werkzeuge lagern in materialschonenden Auflagen oder Behältern aus Kunststoff. Erst mit dem richtigen Einteilungsmaterial wird die Huni Italiana Schublade zum perfekten Ordnungshüter für klare Übersicht mit System.





Aluminium dividers

Trennbleche

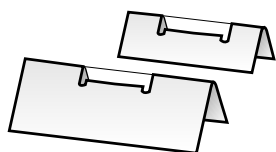
The upper part is inclined for a better reading of the labels and bar codes labels.
The lower fold permits fastening to the drawer bottom.

Aus Aluminium. Ermöglichen mit den Schlitzwänden eine beliebige Feineinteilung der Schubladen. Die obere Kante ist geprägt für die Aufnahme von Beschriftungsreitern.

Front height Fronthöhe mm	Height Höhe mm	Lenght 47 mm-3U Länge 47 mm-3E Code Bestell-Nr.	Lenght 64 mm-4U Länge 64 mm-4E Code Bestell-Nr.	Lenght 81 mm-5U Länge 81 mm-5E Code Bestell-Nr.
50	27	828.041	828.044	828.047
75	50	828.042	828.045	828.048
100-125	75	828.043	828.046	828.049
Front height Fronthöhe mm	Height Höhe mm	Lenght 98 mm-6U Länge 98 mm-6E Code Bestell-Nr.	Lenght 115 mm-7U Länge 115 mm-7E Code Bestell-Nr.	Lenght 132 mm-8U Länge 132 mm-8E Code Bestell-Nr.
50	27	828.050	828.054	828.059
75	50	828.051	828.055	828.060
100-125	75	828.052	828.056	828.061
150-175	125	828.053	828.057	828.062
200	175		828.058	828.063
250	225		828.101	828.064
Front height Fronthöhe mm	Height Höhe mm	Lenght 149 mm-9U Länge 149 mm-9E Code Bestell-Nr.	Lenght 166 mm-10U Länge 166 mm-10E Code Bestell-Nr.	Lenght 200 mm-12U Länge 200 mm-12E Code Bestell-Nr.
50	27	828.065	828.072	828.079
75	50	828.066	828.073	828.080
100-125	75	828.067	828.074	828.081
150-175	125	828.068	828.075	828.082
200	175	828.069	828.076	828.083
250	225	828.070	828.077	828.084
300-450	275	828.071	828.078	828.085
Front height Fronthöhe mm	Height Höhe mm	Lenght 251 mm-15U Länge 251 mm-15E Code Bestell-Nr.	Lenght 302 mm-18U Länge 302 mm-18E Code Bestell-Nr.	
50	27	828.086	828.093	
75	50	828.087	828.094	
100-125	75	828.088	828.095	
150-175	125	828.089	828.096	
200	175	828.090	828.097	
250	225	828.091	828.098	
300-450	275	828.092	828.099	

Fastening material, set screw - 100 pcs Befestigungsschraube - Satz von 100 Stück

828.272



Bar-code holders

Bar-Code-Träger

Steel sheet galvanised, with PVC transparent shield. To attach on dividers and plastic boxes over 4 units.
Stahlblech verzinkt. Abdeckung aus transparentem PVC. Zum Aufstecken auf Trennbleche ab Breite 4 E.

Width Breite mm	Height Höhe mm	Holders Träger Code Bestell-Nr.	Shields Abdeckung Code Bestell-Nr.
50	15	828.166	828.166
65	25	828.168	828.168

■ Slotted partitions

■ Schlitzwände

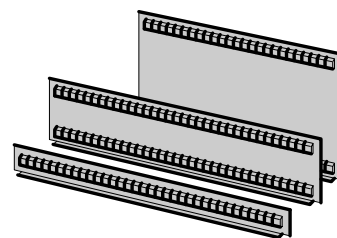
Steel sheet galvanised. For longitudinal and crosswise partitioning of the drawers, slotted at 17 mm increments like those of the drawer walls, to insert dividers. The lower fold permits fastening to the perforated drawer bottom.

Aus Stahlblech verzinkt. Für Längs- und Querteilung der Schubladen. Schlitzraster wie bei den Schubladenwänden in Einheiten von 17 mm. Die untere Abkantung dient der Verschraubung mit dem Schubladenboden.

Front height Fronthöhe mm	Lenght 27U Länge 27E Code Bestell-Nr.	Lenght 36U Länge 36E Code Bestell-Nr.	Lenght 54U* Länge 54E* Code Bestell-Nr.	Lenght 78U* Länge 78E* Code Bestell-Nr.
50	828.001	828.008	828.015	
75	828.002	828.009	828.016	828.022
100-125	828.003	828.010	828.017	828.023
150-175	828.004	828.011	828.018	828.024
200	828.005	828.012	828.019	828.025
250	828.006	828.013	828.020	828.026
300-450	828.007	828.014	828.021	

Fastening material, set screw 100 pcs
Befestigungsschraube, Satz von 100 Stück

828.272



■ Label holders

■ Beschriftungsträger

Plastic holders, to be clipped into the snap-on label holders or directly into the dividers. Paper strip and transparent shield included.

Aus ABS-Kunststoff rot. Zum Aufstecken an Schlitzwände und an die Schlitze der Schubladenfronten.

For dividers in units Trennbleche in Einheiten	Lenght Breite mm	Height Höhe mm	Code Bestell-Nr.
3 - 4	29,5	15,4	828.161
5 - 18	50	15,4	828.162

Additional paper strips and shields, 30 mm wide - 10 pcs

Zusätzliches Papier und Klarsichtfolie, 30 mm breit - 10 Stück

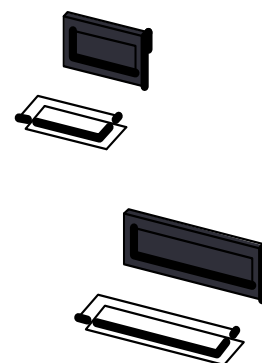
828.262

Additional paper strips and shields, 50 mm wide - 10 pcs

Zusätzliches Papier und Klarsichtfolie, 50 mm breit - 10 Stück

828.263

Paper label strip + transparent shield
Papierstreifen + Klarsichtfolie



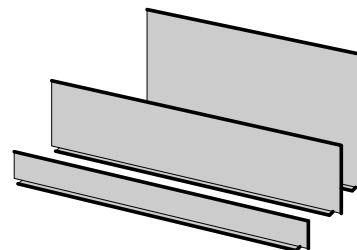
■ Plan partitions

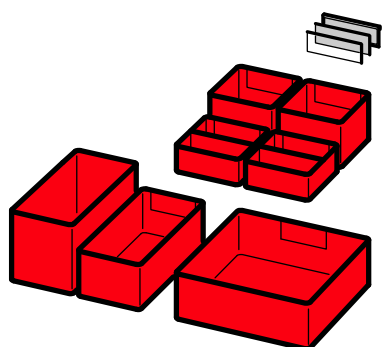
■ Trennwände

Steel sheet galvanised for longitudinal and crosswise partitioning of the drawers. The lower fold permits fastening to the perforated drawer bottom.

Stahlblech verzinkt. Zur Längs- und Querteilung der Schubladen. Die untere Abkantung dient als Verschraubung mit dem Schubladenboden. Inklusive Befestigungsmaterial.

Front height Fronthöhe mm	Lenght 406 mm-24U Länge 406 mm-24E Code Bestell-Nr.	Lenght 457 mm-27U Länge 457 mm-27E Code Bestell-Nr.	Lenght 610 mm-36U Länge 610 mm-36E Code Bestell-Nr.	Lenght 915 mm-54U Länge 915 mm-54E Code Bestell-Nr.	Lenght 1323 mm-78U Länge 1323 mm-78E Code Bestell-Nr.
50	828.111	828.117	828.128	828.135	
75	828.112	828.118	828.129	828.136	828.142
100-125	828.113	828.119	828.130	828.137	828.143
150-175	828.114	828.120	828.131	828.138	828.144
200	828.115	828.121	828.132	828.139	828.145
250	828.116	828.122	828.133	828.140	828.146
300-450			828.134	828.141	828.147





Boxes

Einsatzkästen

Red polystyrene.

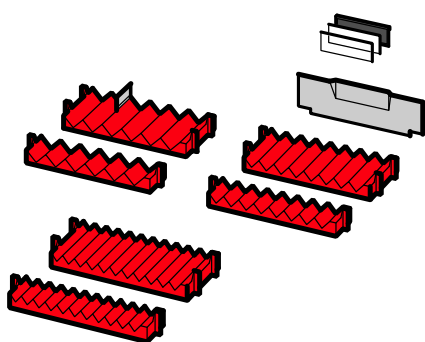
Aus rotem Polystyrol.

Front height Fronthöhe mm	Length Breite mm	Depth Tiefe mm	Height Höhe mm	Code Bestell-Nr.
50	75	75	*26	828.191
50	75	75	26	828.192
50	150	75	26	828.194
50	150	150	26	828.197
75	75	75	46	828.193
75	150	75	46	828.195
75	150	150	46	828.198
100	150	75	71	828.196
100	150	150	71	828.199

* With centre separation

* Mit fester Mittelwand

Label holders 42x15,4 Beschriftungsträger 42x15,4 828.181



Prismatic inserts, pairs

Rilleneinsatz-Paare

Red ABS plastic. Comprising of main and secondary part. Fastening is achieved by insertion between two slotted partitions division with dividers. Main parts are slotted for dividing into smaller compartments or marking with label holders.

Aus ABS-Kunststoff rot. Bestehend aus Haupt- und Zusatzstücken. Die Rilleneinsätze werden zwischen zwei Schiltzwände eingesteckt, Begrenzung mit Trennblechen. Das Hauptstück ist geschlitzt für die Feinunterteilung resp. für die Beschriftung mit Steckblechen.

Grooves Rillen Nr.	Main part Hauptstück		Secondary part Zusatzstück		Tool Ø Werkzeug Ø mm	Code Bestell-Nr.
	Width Breite mm-U/E	Depth Tiefe mm-U/E	Width Breite mm-U/E	Depth Tiefe mm-U/E		
6	153-9	68-4	153-9	34-2	20,5	828.207
8	153-9	68-4	153-9	34-2	15	828.206
11	153-9	68-4	153-9	34-2	10	828.205

Divider for front height 50 mm, length 9U=149 mm

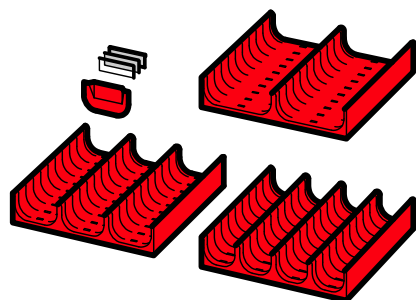
Trennblech für Fronthöhe 50 mm, Länge 9E = 149 mm

828.065

Label holder, complete with paper strip and transparent shield.

Beschriftungsträger, inkl. Papier und Klarsichtfolie

828.162



Plastic through inserts

Muldenteile

Red ABS plastic

Muldenteile und Muldenwände aus ABS-Kunststoff rot.

Width Breite mm-U/E	Depth Tiefe mm-U/E	Height Höhe mm	Troughs Mulden Nr.	Tool Ø Werkzeug Ø mm	Crans Muldenteile Code Bestell-Nr.	Trough dividers Muldenwände Code Bestell-Nr.
153-9	153-9	27	4	33	228.211	828.216
153-9	153-9	27	3	45	228.210	828.215
153-9	153-9	27	2	70	228.209	828.214

■ Milling cutter holders

■ Fräserhalter

Red ABS plastic. These holders can be bolted to the perforated drawer bottom or screwed together at any required height. Nuts included.

Aus ABS-Kunststoff rot. Die Fräserhalter lassen sich beliebig aufeinanderschrauben und werden auf den gelochten Schubladenboden geschraubt. Inklusive Befestigungsmutter.

Diameter Durchmesser mm	Inch Zoll	Height Höhe mm	Tool centre hole Ø WerkzeugbohrungØ	Code Bestell-Nr.
12,2		26	13	828.219
15,5		26	16	828.220
21,5		26	22	828.221
26,5	1-2	26	27	828.222
31,2		26	32	828.223
39,5		26	40	828.224
49,5		26	50	828.225

■ Marker pins

■ Markenstifte

Steel galvanised. These pins are bolted to the perforated drawer bottom or to the milling cutter holders. Nuts included.

Aus Rundstahl, glanzverzinkt. Die Markenstifte werden auf den gelochten Schubladenboden oder auf die Fräserhalter geschraubt. Inklusive Befestigungsmutter.

Diameter Durchmesser mm	Height Höhe mm	Code Bestell-Nr.
3	26	828.235

■ Holding pins

■ Haltestifte

Steel galvanised. To hold and position irregularly shaped tools and parts. Bolted to the perforated drawer bottom. Nuts included.

Aus Rundstahl, glanzverzinkt. Die Haltestifte werden zur Begrenzung unregelmässig geformter Teile auf dem gelochten Schubladenboden verschraubt. Inklusive Befestigungsmutter.

Front height Fronthöhe mm	Height Höhe mm	Diameter Durchmesser mm	Code Bestell-Nr.
50	27	6	828.239
75	52	6	828.240
100	77	6	828.241


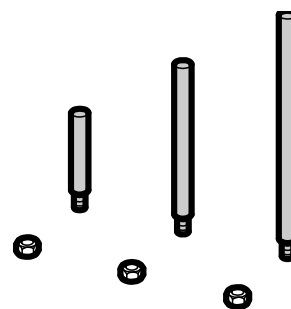
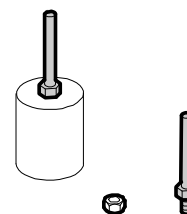
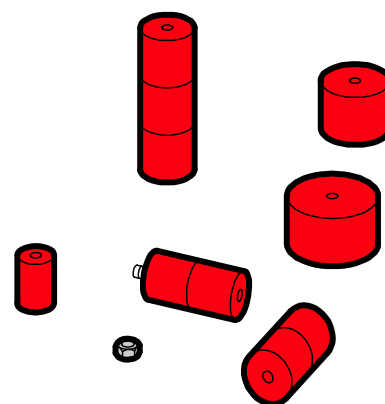
■ Foam linings

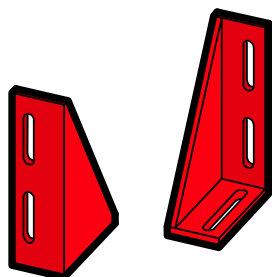
■ Schaumgummi-Einlagen

Polyethylene foam.

Aus Polyäthylen-Schaum.

Length Breite mm	Depth Tiefe mm	Thickness Stärke mm	For drawers Für Schubladen U/E	Code Bestell-Nr.
450	450	3	27x27	828.282
450	600	3	27x36	828.283
600	600	3	36x36	828.284
900	600	3	54x36	828.285
1320	600	3	78x36	828.286
600	450	3	36x27	828.283
900	450	3	54x27	828.287





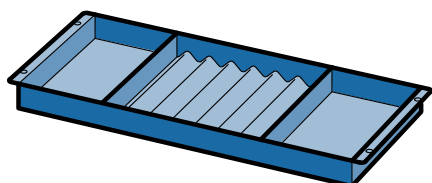
■ **Prismatic supports, pair**

■ **Prismenhalter-Paar**

Red ABS plastic. For horizontal storage of shafts and long tools. The supports are bolted to the perforated drawer bottom. Screws and nuts included.

Aus ABS-Kunststoff rot. Die Prismenhalter werden für die Lagerung von Wellen verschiedenster Formen und Größen auf den gelochten Schubladenboden geschraubt. Inklusive Befestigungsmaterial.

Height Höhe mm	Width Breite mm	Depth Tiefe mm	Code Bestell-Nr.
52	25	75	828.250



■ **Sliding tray**

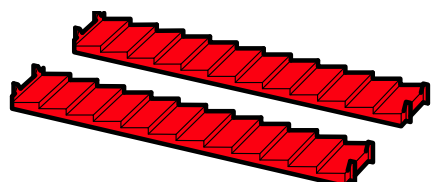
■ **Schiebeeinsatz**

Steel sheet construction, powder coated according to the colour chart. These trays slide on the side edges of higher drawers 27x36 units and can be moved in the depth.

Aus Stahlblech, pulverbeschichtet und Einbrennlackiert nach Farbkarte.

Geeignet für die Ablage von Dorne, Körner, Durchschläger usw. Diese Einsätze liegen auf den Schubladenseitenwänden 27x36 E auf und sind in der Tiefe verschiebbar.

Height Höhe mm	Width Breite mm	Length Länge mm	Code Bestell-Nr.
30	200	470	828.252



■ **Angled supports**

■ **Shedeinsatz-Paar**

Red ABS plastic. To be inserted between slotted partitions.

Aus ABS-Kunststoff rot. Für die Lagerung von Feilen.

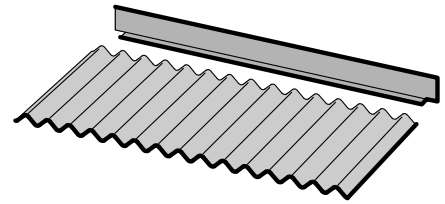
Height Höhe mm	Width Breite mm	Supports Ablagen Nr.	Depth Tiefe mm	For pair code Pro Paar Bestell-Nr.
20	445	12	81	828.254

■ Corrugated insert

■ Welleneinsatz

Steel sheet construction, powder coated in light grey. Division and partitioning with plain partitions.

Aus Stahlblech, pulverbeschichtet und einbrennlackiert in hellgrau. Fixierung mit Trennwände.



Height Höhe mm	Width Breite mm	Supports Ablagen Nr.	Depth Tiefe mm	For pair code Pro Paar Bestell-Nr.
5	457	17	203	828.256

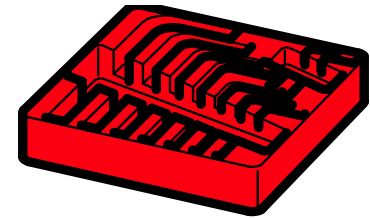
Plain partition 50-27 U
Trennwand 50-27 E 828.117

■ Allen key inserts

■ Inbusschlüssel-Einsatz

Red ABS plastic. For clear and neat storage of nine keys with size from 1,5 to 10 mm.

Aus ABS-Kunststoff rot. Für die übersichtliche Lagerung von 9 Inbusschlüsseln von 1,5-10 mm.



Height Höhe mm	Width Breite mm	Units Einheiten	Depth Tiefe mm	Code Bestell-Nr.
150	150	9	26	828.260



Grey white
Grauweiß



RAL 9002

Light grey
Lichtgrau



RAL 7035

Pebble grey
Kieselgrau



RAL 7032

Anthracite grey
Anthrazitgrau



RAL 7016

Reseda green
Resedagrün



RAL 6011

Turquoise blue
Türkisblau



RAL 5018

Light blue
Lichtblau



RAL 5012

Brillant blue
Brillantblau



RAL 5007

Signal blue
Signalblau



RAL 5005

Sky blue
Himmelblau



RAL 5015

Ruby red
Rubinrot



RAL 3003

Note: all RAL colours, not included within this range, are available on request and under separate quotation. For accurate shade selection please request steel plate sample.

Anmerkung: auf Wunsch sind weitere Farben erhältlich. Kontaktieren Sie uns für eine Preisofferte.





HUNI ITALIANA S.p.a.

headquarters and premises:
Via Marconi, 12 - 24020 Colzate (BG)

Sales department:
tel. +39.035.737.440
fax +39.035.720.500
e-mail: info@huni.com

www.huni.com

Huni is a member of the LISTA group.

With its complete product range it is able to provide branded products with private labels and OEM requirements.