

VÆRKSTEDSVOGNE VVM



140B0001

Værkstedsvogne type VVM-1.1 og VVM-1.2 med multiplex bordplade samt hjul (2 faste og 2 drejelige med bremse). Skuffeskabssektionen består af 4-10 skuffer på stål kuglelejer med 100 % udtræk, centrallås for alle skuffer samt enkelt skuffespærre. Skabssektionen består af et værktøjsskab med 1 flytbar galvaniseret hylde, belastning 30 kg. Låsene i de 2 sektioner er enslukkende. Belastning pr. skuffe 45 kg. Belastning af hele vognen 500 kg.



140F0001

Værkstedsvogn VVM-1.2 SPEC. Bestående af 2 x 6 skuffer med 100 % udtræk og mulighed for mange forskellige skuffeinddelinger.



140B0021*

Værkstedsvogn VVM-1.2 med 6 skuffer og skab med centrallås, bordplade i multiplex og elevator-tavle VT-1.2.



140C0001

Værkstedsvogn VVM-1.1 med 4 skuffer og skab med centrallås, bordplade i multiplex og kørehåndtag.



140E0001

Værkstedsvogn med 2 VS-1.2-kabinetter med galvaniserede hylde, der hver har en bæreevne på 30 kg.

VVM varianter

Andre kombinationsmuligheder - se skuffeskabe side 14


Varenr.:	Type:	Udv. mål i mm.		
		H:	B:	D:
140B0001	VVM-1.2 - med 6 skuffer, VS-1.2 kabinet og multiplex bordplade (VS-1.2 + SS-1.6A)	936	1150/1249	610
140B0001-H	VVM-1.2 - med 6 skuffer, VS-1.2 kabinet og multiplex bordplade (VS-1.2 + SS-1.6A) Belastning af skuffer 75 kg. pr. skuffe	936	1150/1249	610
140B0021	VVM-1.2 - med værktøjstavle VT-1.2 (elevator-tavle) monteret (VS-1.2 + SS-1.6A)	936	1150/1249	680
140F0001	VVM-1.2 SPEC med 2 SS-1.6 kabinetter	936	1150/1249	610
140E0001	VVM-1.2 SPEC med 2 VS-1.2 kabinetter	936	1150/1249	610
140C0001	VVM-1.1 - med 4 skuffer, VS-1.2 kabinet og multiplex bordplade (VS-1.2 + SS-1.4B)	936	1150/1249	610
140C0021	VVM-1.1 - med værktøjstavle VT-1.2 (elevator-tavle) monteret (VS-1.2 + SS-1.4B)	936	1150/1249	680

Tilbehør

Varenr.:	Type:	Udv. mål i mm.		
		H:	B:	D:
142T0100	Værktøjstavle VT-1.2 (elevator-tavle for VVM-1.1 og VVM-1.2) Belastning 14 kg.	738/1260	1077	95
142T0307	Rustfri, syrefast 2 mm. bordplade (uden organisk materiale) for VVM-1.1 og VVM-1.2	63	1167	595
142T0301	Galvaniseret dækplade for VVM-1.1 og VVM-1.2	36	1155	615
440B0010	Hylde for VVM-1.1 og VVM-1.2	15	534	523
013E9230	Fast hjul i recycled gummi, 2 stk. pr. vogn (standard)		Ø 160	
013E9231	Drejeligt hjul i recycled gummi med bremse. 2 stk. pr. vogn (standard)		Ø 160	
013E9238	Luftgummihjul, faste, 2 stk. pr. vogn		Ø 200	
013E9239	Luftgummihjul, drejelige m/bremse, 2 stk. pr. vogn		Ø 200	


* (uden værktøj)

SKUFFEINDELINGER TIL VVM OG SS



Plastkasser

Der findes utallige inddelinger til skufferne, bl.a. med muldedele, plastkasser eller stålinddeling.



Muldedele



Stålinddeling 3 x 148 mm.



Stålinddeling 4 x 110 mm.

Plastkassesæt

Varenr.:	Rum pr. skuffe:	For type:	Udv. mål i mm.		
			H: 46 B: 75 D: 75	H: 46 B: 150 D: 75	H: 46 B: 150 D: 150
142T0066	36	VVM og SS	36		
142T0067	18	VVM og SS		18	
142T0068	9	VVM og SS			9

Løse plastkasser

Varenr.:	Udv. mål i mm.		
	H: 46 B: 75 D: 75	H: 46 B: 150 D: 75	H: 46 B: 150 D: 150
H828.193	1		
H828.195		1	
H828.198			1

Plastmulder

Plastmulder 150 x 150 mm.
9 stk. pr. skuffe

Varenr.:	For type:	Muldebredde / max. Ø mm.			Stikvægge bredde mm.		
		33	45	70	33	45	70
H828.211	VVM og SS (4 delt)	x					
H828.216	VVM og SS (4 delt)				x		
H828.210	VVM og SS (3 delt)		x				
H828.215	VVM og SS (3 delt)					x	
H828.209	VVM og SS (2 delt)			x			
H828.214	VVM og SS (2 delt)						x
H828.161	Mærkerytter komplet						




Stålinddelingssæt

Varenr.:	Rum pr.	Stålindde-	H:	Indsatsbakker bredde i mm.					Stikvægge bredde i mm.					Plast-
				110	143	145	148	166	107	141	143	146	164	
142T0104	8	VVM og SS	44	4					4					3
142T0105	8	VVM og SS	94	4					4					3
142T0106	6	VVM og SS	44	1				2	1				2	2
142T0107	6	VVM og SS	94	1				2	1				2	2
142T0108	6	VVM og SS	44				3					3		2
142T0109	6	VVM og SS	94				3					3		2
142T0110	6	139A/B0000			3					3				2

Løsdele til stålinddelingssæt

Varenr.:	For type:	H:	Indsatsbakker bredde i mm.					Stikvægge bredde i mm.						
			110	143	145	148	166	107	141	143	146	164		
142T0083	VVM og SS	44	x											
142T0090	VVM og SS	46						x						
142T0084	VVM og SS	94	x											
142T0091	VVM og SS	96						x						
142T0085	VVM og SS	44				x								
142T0092	VVM og SS	46										x		
142T0086	VVM og SS	94				x								
142T0093	VVM og SS	96										x		
142T0087	VVM og SS	44					x							
142T0094	VVM og SS	46												x
142T0088	VVM og SS	94					x							
142T0095	VVM og SS	96												x
142T0111	Enk. -dob. skuffe	68		x										
142T0112	Enk. -dob. skuffe	64							x					
012F0001	Plastliste													
142T0131	Endestop													



BLIKA KROGE

Til værktøjstavlerne findes et bredt udvalg af kroge og ophæng, så hvert eneste stykke værktøj får sin egen plads.

Blika kroge

Til værktøjstavler hul 10 x 10 mm., centerafstand 34 mm. og 38 mm.

Bøjler

Mål i mm.

Varenr.:	Type:	B:	L:	Ø:
1000 *	60	17	35	5
1001 *	60	17	40	5
1002 *	60	17	50	5
1003	60	17	60	5
1004	60	17	70	5



Kroge, standard

Varenr.:	Type:	L:	Ø:
1015 *	70	30	4
1016 *	70	50	4
1017	70	100	4
1018	70	150	4
1019	70	200	4
1020	70	250	4
1025	70	50	6
1026	70	100	6
1027	70	150	6
1028	70	200	6
1029	70	250	6
1030	70	300	6



Kroge, 90° standard

Varenr.:	Type:	L:	Ø:
1031 *	70V	10	6
1032 *	70V	30	6
1034 *	70V	50	6



Kroge, 35°

Varenr.:	Type:	L:	Ø:
1035 *	71	50	6
1036	71	100	6
1037	71	150	6
1038	71	200	6
1041	71	300	6



* Passer til elevatortavle

Blika kroge

Til værktøjstavler hul 10 x 10 mm., centerafstand 34 mm. og 38 mm.

Dobbelt kroge, 90°

Mål i mm.

Varenr.:	Type:	B:	L:	Ø:
1060 *	74	35	45	6
1063	74	35	100	6
1064	74	80	65	6



Dobbelt kroge, 35°

Varenr.:	Type:	B:	L:	Ø:
1055	73	35	45	6
1058	73	35	100	6
1065 *	75	13	50	4
1066	75	13	100	4
1067	75	13	150	4
1068	75	13	200	4
1069 *	75	18	35	4
1073 *	75	28	50	6
1074	75	28	100	6
1075	75	28	150	6
1076	75	28	200	6
1077	75	28	300	6



Fjederklemmer, standard

Varenr.:	Type:	Ø:
1082 *	70	9
1083 *	70	13
1084 *	70	19
1085 *	70	25
1086	70	31
1087	80	37
1088	80	50



File/skruetrækker ophæng

Varenr.:	Type:
1119-3 *	For 3 file/skruetrækkere
1119-6 *	For 6 file/skruetrækkere
1119-9 *	For 9 file/skruetrækkere



Fladbøjler standard

Varenr.:	Type:	Ø:
1140 *	99	25
1141	99	50
1142	99	65
1143	99	80



* Passer til elevatortavle

Blika kroge

Til værktøjstavler hul 10 x 10 mm., centerafstand 34 mm. og 38 mm.

Skruetrækkerholder

Mål i mm.

Varenr.: Type:

Ø:

1113-3-8 *	82	8
1113-6-8 *	82	8
1113-6-13	82	13



Borholder, monteres i 4 huller

Varenr.: Type:

Ø:

1114	84	2-8
1115	84	8-13



Stjerne-/gaffelnøgle ophæng

Varenr.: Type:

1120 * For 13 stjerne-/gaffelnøgler



Konus ophæng

Varenr.: Type:

1116 Konus str. 1

1117 Konus str. 2

1118 Konus str. 3



Topholder

Varenr.: Type:

L:

Ø:

1125	90	50	4
1127	90	100	4



Ringe

Varenr.: Type:

Ø:

1130	95	50
1131	95	65
1132	95	85



Smørekandeholder

Varenr.:

Ø:

1135	85
-------------	----



Spraydåseholder

Varenr.:

Ø:

1134	65
-------------	----



* Passer til elevatortavle



Blika kroge

Småtingskasse slagfast plast

Mål i mm.

Varenr.:	H:	B:	D:
142T0019	47	79	109



Holder for 5 stk. småtingskasser

Varenr.:	H:	B:	D:
142T0021	40	392	112



Plastkasse type 9075

Varenr.:	H:	B:	D:
196C0004	75	105	170



Holder for 5 stk. plastkasser

Varenr.:	H:	B:	D:
142T0022	39	525	11



Ophængssortiment til værktøjstavler

Varenr.: Type:

196A0093 OS-93

Bøjler: 1 x 1000 og 1 x 1001, kroge: 5 x 1015 og 10 x 1016, dobbeltkroge: 2 x 1055, fjederklemmer: 3 x 1083 og 3 x 1084, skruetrækkerholder: 1 x 1113-6-13, skruetrækker/fileholder: 1 x 1119-9, smørekandeholder: 1 x 1135, stjerne-/gaffelnøgle ophæng: 1 x 1120, borholder: 1 x 1114 og 1 x 1115, småtingskasser: 5 x 142T0019, småtingskasseholder: 1 x 142T0021

I alt 31 ophæng + 5 plastkasser

Varenr.: Type:

196A0094 OS-94

Kroge: 10 x 1015 og 10 x 1016, fjederklemmer: 2 x 1083, 3 x 1084 og 3 x 1085, smørekandeholder: 1 x 1135, skruetrækker/fileholder: 1 x 1119-9, stjernegaffelnøgleholder: 1 x 1120

I alt 31 ophæng

Varenr.: Type:

196A0095 * OS-95

Kroge: 10 x 1015 og 15 x 1016, fjederklemmer: 2 x 1084 og 3 x 1085, skruetrækkerholder: 1 x 1113-6-13, skruetrækker/fileholder: 1 x 1119-9

I alt 32 ophæng

Varenr.: Type:

196A0096 * OS-96

Kroge: 10 x 1015 og 15 x 1016, fjederklemmer: 2 x 1084 og 2 x 1085, skruetrækkerholder: 1 x 1113-6-13

I alt 30 ophæng

* Passer til elevatortavle